




AUDIENCIA PÚBLICA RENDICIÓN DE CUENTAS VIGENCIA 2021





LA PARTICIPACIÓN REQUIERE DE CONDICIONES:



Información



Fortalecimiento



Formación



Investigación



Incentivos



Colaboración- Cocreación





PARTICIPACIÓN ES INFORMAR

PARTICIPACIÓN ES INFORMAR



META:

Implementar el

25% 

Del Plan Estratégico de Comunicaciones.



PRESUPUESTO ASIGNADO:



PORCENTAJE DE EJECUCIÓN ANUAL:

100%

PORCENTAJE DE EJECUCIÓN PRESUPUESTAL:

99%

\$1.365 millones

INFORMACIÓN – COMUNICACIÓN PARA LA DEMOCRACIA



SISTEMA INFORMATIVO	PROGRAMAS	EMISIONES	ALCANCE
DC Radio	16	696	14.626
DCTV	4	85	269.321
Página web	1	1.316	4.304.217
Redes Sociales	8	8.656	22.091.532
Periódico Institucional		1	3.000

Impactos totales medios de comunicación IDPAC

26.410.375



PARTICIPACIÓN ES INVESTIGAR

PARTICIPACIÓN ES INVESTIGAR

OBSERVATORIO

META:

Implementar el **30%**

De la metodología para la recolección, análisis y producción de datos e intercambio y producción de conocimiento sobre participación.

• • •

• • • **PRESUPUESTO ASIGNADO:**

\$246 millones



PORCENTAJE DE EJECUCIÓN ANUAL: **100%**



PORCENTAJE DE EJECUCIÓN PRESUPUESTAL: **98%**



PARTICIPACIÓN ES INVESTIGAR

OBSERVATORIO

Líneas de investigación

Primera línea de investigación: TEJIDO ASOCIATIVO.

Caracterización asociativa de 3.722 organizaciones sociales. Cartografía de la participación : 32 mapas, 21 corresponden a las JAC, 9 a expresiones asociativas del fútbol y 2 a organizaciones sociales.

Tercera línea de investigación: CULTURA POLÍTICA EN BOGOTÁ.

Serie cartográfica: siete (7) mapas de georreferenciación de barras populares, tradicionales, parches, procesos femeninos y barrismo social.

Informe “Causas de la violencia en el fútbol”.

Segunda línea de investigación:

ACCIONES Y REPERTORIOS DE ACCIÓN COLECTIVA.

Cuarta línea de investigación:

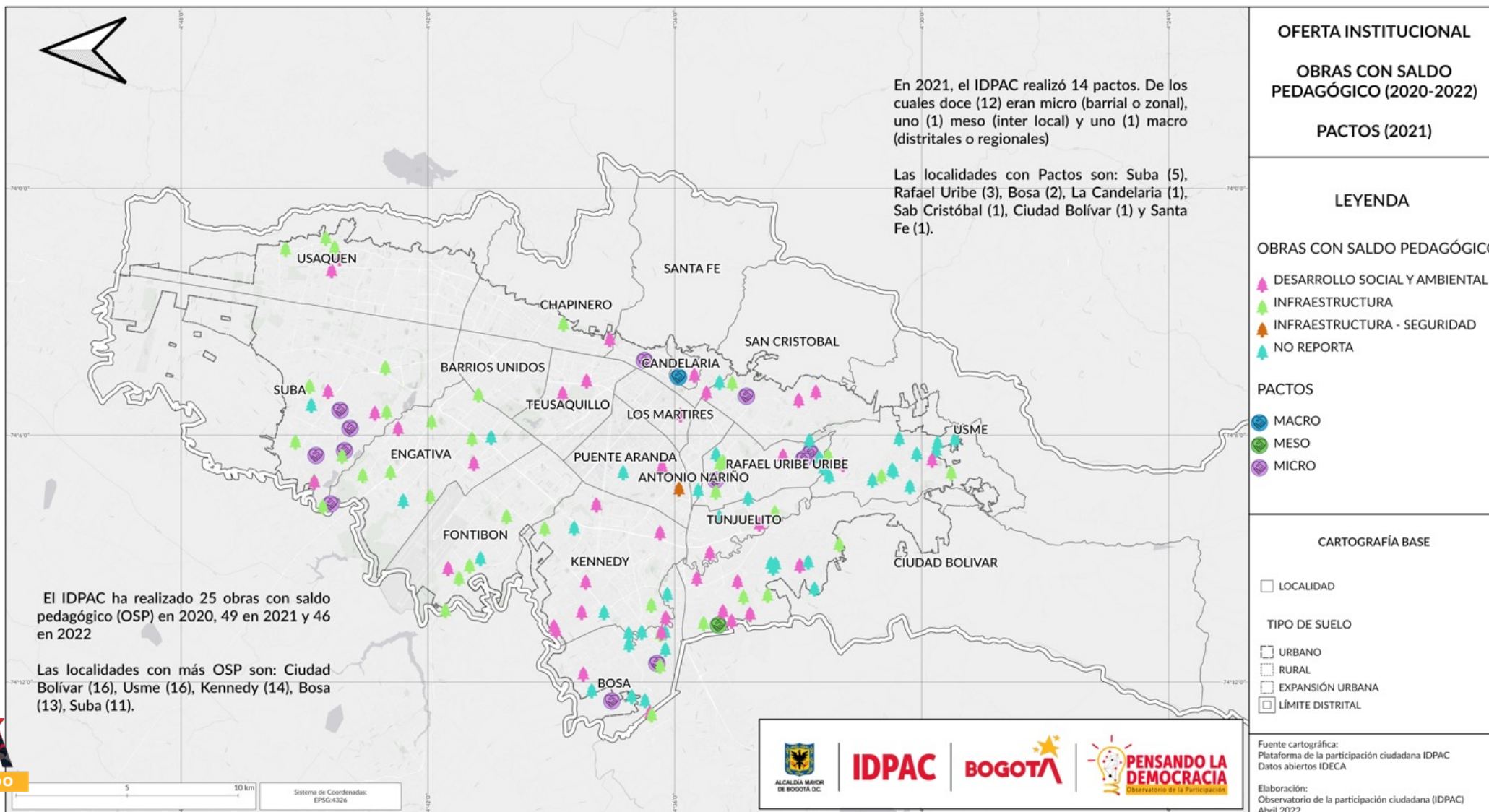
SEGUIMIENTO DE POLÍTICA PÚBLICA.



PARTICIPACIÓN ES INVESTIGAR



RENDICIÓN DE CUENTAS 2021



PARTICIPACIÓN ES FORMACIÓN

PARTICIPACIÓN ES FORMACIÓN



META:

Formar a

30.000

ciudadanos para el fortalecimiento de las capacidades democráticas en la ciudadanía.



PORCENTAJE DE EJECUCIÓN ANUAL: 101%

PORCENTAJE DE EJECUCIÓN PRESUPUESTAL: 99.4%

PRESUPUESTO ASIGNADO:

\$ 2.640 millones

CIUDADANOS FORMADOS:

30.297

PARTICIPACIÓN ES FORMACIÓN

20 ciclos (67 cursos): modalidades presencial, análoga y virtual asistida.

- **1.463** pertenecientes a grupos étnicos.
- **18.540** mujeres.
- **1.318** víctimas de conflicto armado.
- **22.429** jóvenes.

2016 - 2020

46.332 personas formadas

2020 - 2021

54.447 personas formadas

El primer congreso

Bogotá Comunidad para el desaprendizaje

688 asistentes. Kennedy, Rafael Uribe Uribe y Suba (Mayor participación).

PARTICIPACIÓN ES FORMACIÓN



Premios ganados:

Premio a la Gestión Categoría de Gobierno Abierto “Pilar de Participación”.

Tercer puesto: **Curso de Participación.**

PARTICIPACIÓN ES ESTÍMULOS

FONDO **CHIKANÁ**

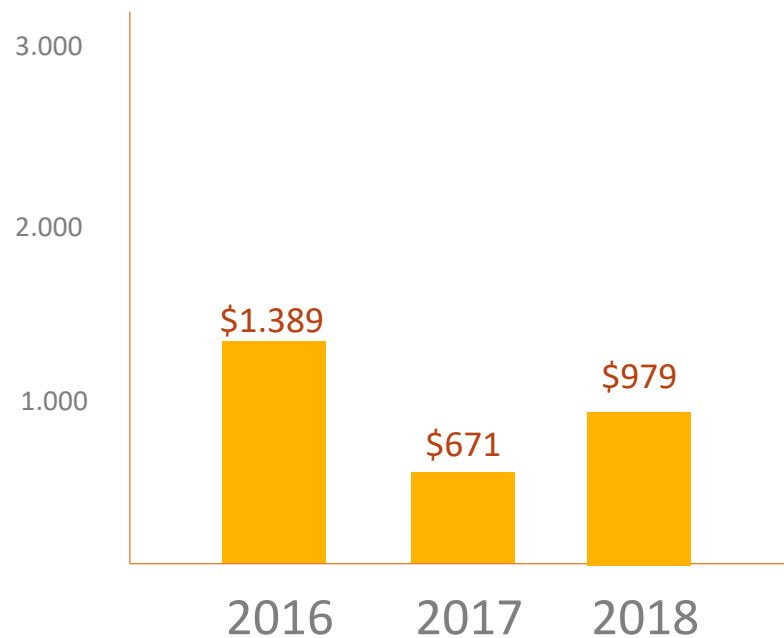
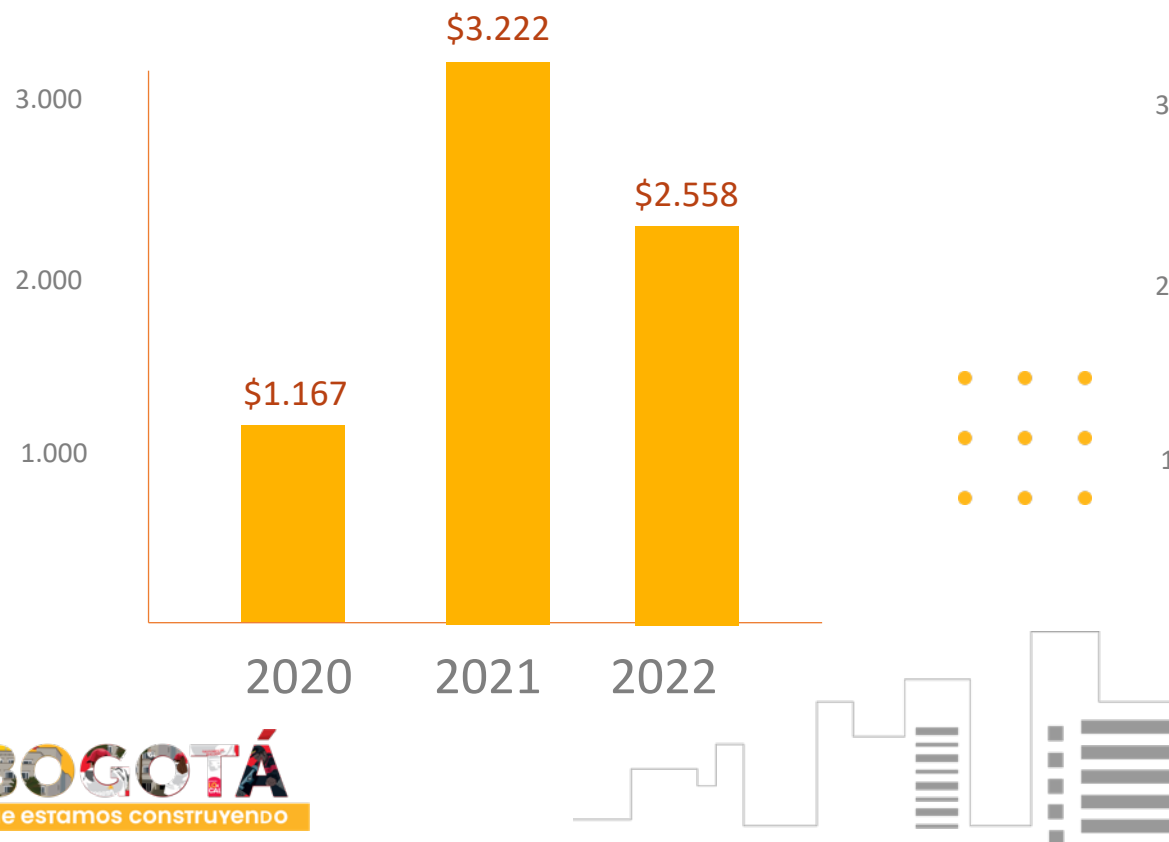
INCENTIVOS PARA ORGANIZACIONES
"UNO AL LADO DEL OTRO"

ESTÍMULOS-CHIKANÁ



Administración actual
Inversión total: \$6.948

Administración anterior
Inversión total: \$3.040





PARTICIPACIÓN ES FORTALECIMIENTO ORGANIZATIVO

FORTALECIMIENTO ORGANIZATIVO

ETNIAS

META:

Implementar el

25%

de la estrategia de fortalecimiento y promoción de las capacidades organizativas de las formas propias de participación de los espacios e instancias étnicas.



PRESUPUESTO ASIGNADO:



\$200 millones



PORCENTAJE DE EJECUCIÓN ANUAL:

100%

PORCENTAJE DE EJECUCIÓN PRESUPUESTAL:

93.5%



FORTALECIMIENTO ORGANIZATIVO

ETNIAS

- ★ Pacto Contra el Racismo y la Discriminación Racial:
70 policías, 350 estudiantes del colegio Cafam y 15 personas de la alcaldía local de Bosa.
- ★ Décima Versión de los Premios Benkos Biohó.
1.200 personas participaron. Se entregaron bonos redimibles.
- ★ Se caracterizaron 19 instancias étnicas.



FORTALECIMIENTO ORGANIZATIVO

ASUNTOS COMUNALES

META: Realizar **2.040**

acciones de fortalecimiento a organizaciones comunales de primer y segundo grado y de propiedad horizontal en el Distrito Capital: **221 comunales y 1.819 Propiedad Horizontal.**

PRESUPUESTO ASIGNADO: ◀◀◀

\$ 2.526 millones

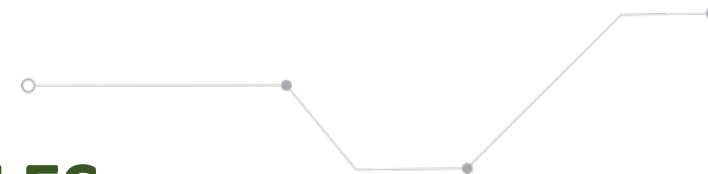


PORCENTAJE DE EJECUCIÓN ANUAL: **100%**

PORCENTAJE DE EJECUCIÓN PRESUPUESTAL: **99.6%**



FORTALECIMIENTO ORGANIZATIVO



ASUNTOS COMUNALES

1 Promovimos el proceso electoral de las JAC.

- **46%** de participación.
- **66.2282** personas participaron.
- **3.844** personas capacitadas.
- **19** talleres locales.
- **1 periódico** con un alcance de **3.000 personas**.
- Diseño y distribución **Kits electorales**.
- **Mesa concejo, JAL, Asojuntas y Fedejuntas**.


FORTALECIMIENTO ORGANIZATIVO

ASUNTOS COMUNALES



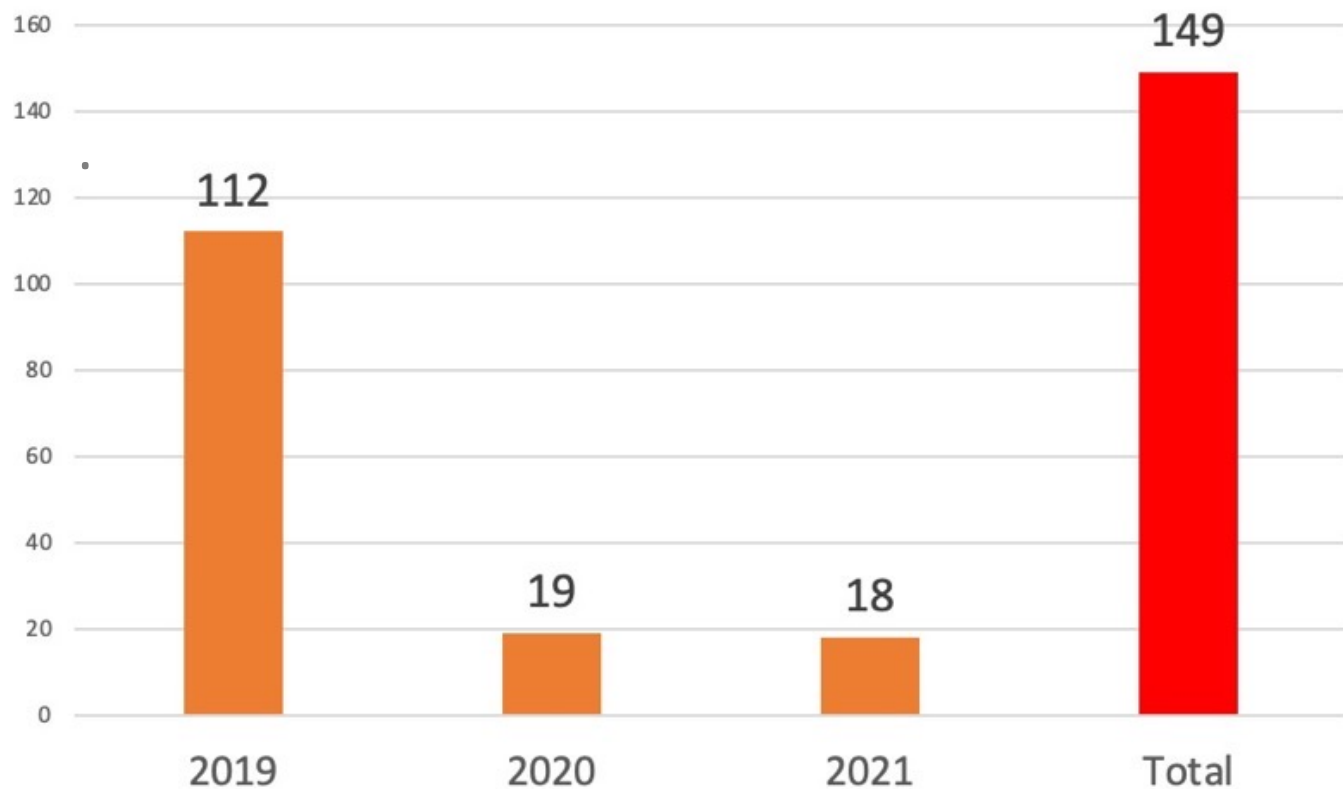
2 Implementamos el Modelo de Fortalecimiento.

- ❖ **221 JAC** en ruta de fortalecimiento.
- **Formación: 6.585** personas.
- **Asistencia técnica: 5.295** asesorías, **20.000** procesos de correspondencia, .
- **IVC: 149** procesos administrativos sancionatorios
 - En 10 meses se cerraron 72 expedientes.
 - 10 personas en promedio por expediente. **Hubo suspensión de terminos durante 9 meses** por la pandemia.



FORTALECIMIENTO ORGANIZATIVO

Número de procesos administrativos sancionatorios IDPAC por año

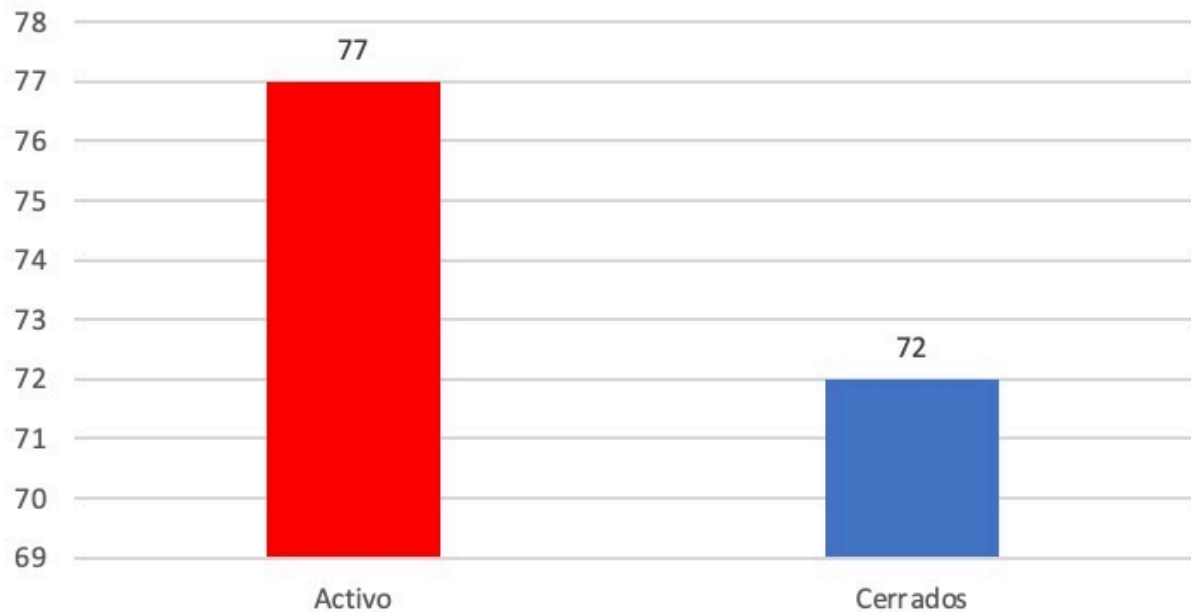


FORTALECIMIENTO ORGANIZATIVO

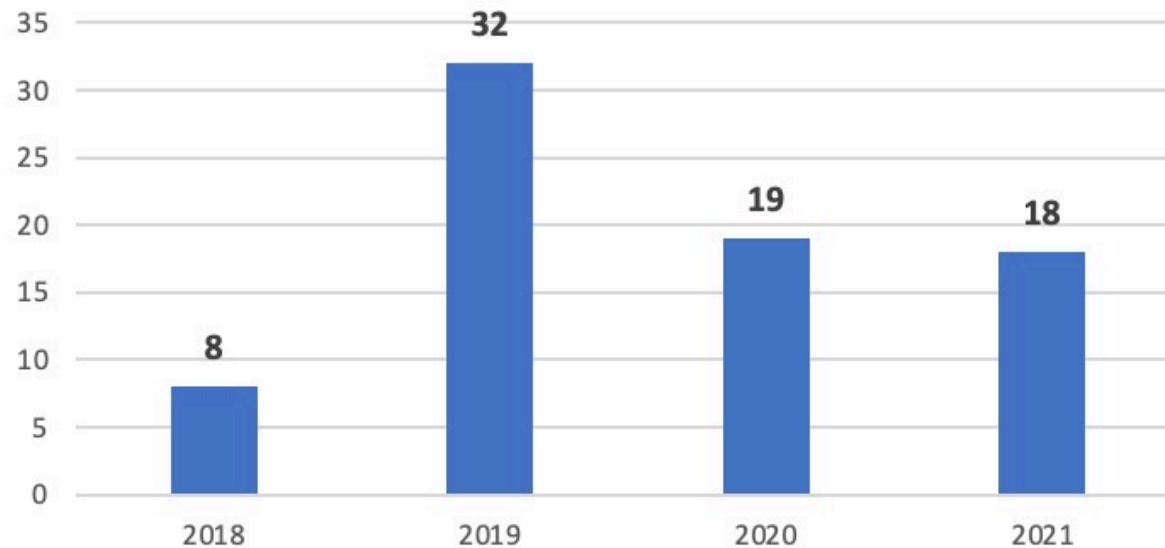


Celeridad en los procesos sancionatorios. Hoy el proceso está entre **1 y 2 años**.

Número de procesos sancionatorios por estado



Número de Autos de apertura de investigación por año



FORTALECIMIENTO ORGANIZATIVO

ASUNTOS COMUNALES

3

Aumentamos la participación en la Política Pública Comunal.

Etapa de avance.

5.706 personas participaron y se recibieron más de **10.000** propuestas.

Entre el 2019 y el 2020 la participación se **incrementó en 2.901 personas.**



FORTALECIMIENTO ORGANIZATIVO

ASUNTOS COMUNALES

4 Creamos Área Común.

- 28 emisiones.
- Seis (6) transmisiones.

Alcance:

- 37 millones de interacciones
- 1.946 reacciones.

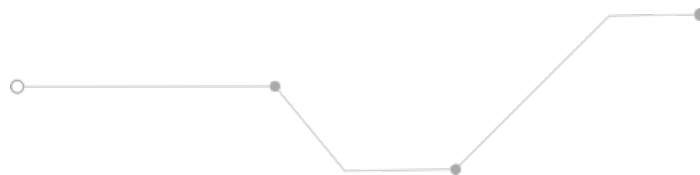
5 Gestión Autos de Reconocimiento:

- 98% de notificaciones



6 Se implementó modelo de fortalecimiento a PH.

- 1.819 copropiedades en ruta de fortalecimiento.
- 133 reuniones consejeros locales
- Foro reforma a PH.



FORTALECIMIENTO ORGANIZATIVO

ORGANIZACIONES SOCIALES



META:

Asesorar técnicamente

171

organizaciones sociales y medios comunitarios y alternativos en el Distrito Capital.

PRESUPUESTO ASIGNADO:



\$3.013 millones



PORCENTAJE DE EJECUCIÓN ANUAL:

100%

PORCENTAJE DE EJECUCIÓN PRESUPUESTAL:

99.6%



FORTALECIMIENTO ORGANIZATIVO

ORGANIZACIONES SOCIALES

Ciclo de fortalecimiento



- **171 organizaciones:** 138 organizaciones sociales y 33 medios comunitarios.
- **Plataforma de Medición** del Índice de Fortalecimiento.
- **Primer Festival A lo Bien por Bogotá:** 137 organizaciones.
- En alianza con ACNUR: **Festival Panas y Parces:** transferencias monetarias a **34 organizaciones \$68 millones de pesos.**
- Se elaboró la **“Propuesta para la estructuración de la política pública de medios comunitarios”.**

FORTALECIMIENTO ORGANIZATIVO



Premios ganados:

Premio a la Gestión Categoría de Gobierno Abierto “Pilar de Participación”.

Tercer puesto VOTEC



FORTALECIMIENTO ORGANIZATIVO

MUJERES Y LGBTI

- Día de la “No Violencia contra la Mujer”: **11** actividades presenciales. **198** personas participaron. **1** FB Live sobre Mujeres Trabajadoras: **alcance de 2.500** personas y **324 interacciones**.
- Firma el pacto de hombres para la Eliminación de Todas las Formas de Violencia: **1.434 hombres** de 18 alcaldías locales, 3 secretarías, 2 Institutos y 3 pactos con la ciudadanía.
- Día del orgullo LGBTI y la marcha del sur: **650 personas**.
- Apoyo a Marcha Distrital: **30 mil** personas. **4 FB Live**, alcance de **15 mil** personas.

FORTALECIMIENTO ORGANIZATIVO

INSTANCIAS FORMALES Y NO FORMALES DE PARTICIPACIÓN



META: **150**

Desarrollar

acciones de fortalecimiento en instancias formales y no formales del Distrito Capital.

PRESUPUESTO ASIGNADO:



\$1.264 millones



PORCENTAJE DE EJECUCIÓN ANUAL: **105%**

PORCENTAJE DE EJECUCIÓN PRESUPUESTAL: **99.9%**



FORTALECIMIENTO ORGANIZATIVO

INSTANCIAS FORMALES Y NO FORMALES DE PARTICIPACIÓN



- Se diseñó el Índice de Fortalecimiento a Instancias de Participación -IFIP-.
- 158 acciones de fortalecimiento organizacional a instancias de participación ciudadana.
- Asesoría técnica para la postulación de iniciativas en la fase II de Presupuestos Participativos: **330 con una participación de 4.572 personas.**

FORTALECIMIENTO ORGANIZATIVO

JÓVENES

META:

Desarrollar

106

acciones e iniciativas juveniles mediante el fortalecimiento de las capacidades democráticas y organizativas.

PRESUPUESTO ASIGNADO:

\$923 millones



PORCENTAJE DE EJECUCIÓN ANUAL: **105%**


PORCENTAJE DE EJECUCIÓN PRESUPUESTAL: **99.9%**




FORTALECIMIENTO ORGANIZATIVO

JÓVENES

- **106 organizaciones juveniles** en el ciclo de **fortalecimiento organizativo**.
- **Acompañamiento** a **20 Comités Operativos Locales de Juventud**.
- Se actualizaron **3 plataformas de juventud: Usme, Santafé y Engativá**.
- **Consulta Juvenil: 37.201 opiniones** en gestión gubernamental y legislativo.
- **Elección de los Consejos de Juventud: 2 foros de candidatos** de partidos y organizaciones juveniles; actividades lúdico pedagógicas: **50 colegios públicos y privados**, impresión de **1.500 cartillas** y **229 publicaciones** en redes sociales con un **alcance de 1.312.416 personas**.

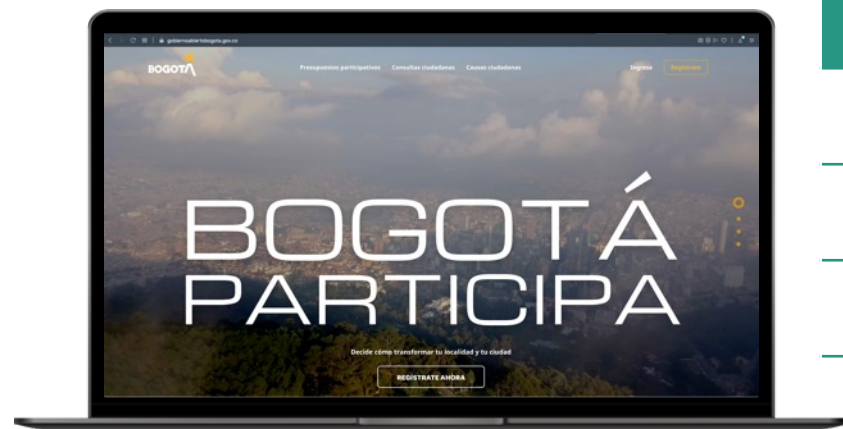




PARTICIPACIÓN ES COLABORACIÓN Y COCREACIÓN

COLABORACIÓN Y COCREACIÓN

BOGOTÁ ABIERTA



AÑO	No. DE RETOS	PERSONAS QUE PARTICIPARON
2016	28	23.113
2017	18	9.595
2018	34	5.007
2019	21	1.256
2020	31	5.117
2021	34	135.740

COLABORACIÓN Y COCREACIÓN



PACTANDO

META:

Implementar **16**



procesos de mediación de conflictos en el marco de la estrategia de acciones diversas para la promoción de la participación.

PRESUPUESTO ASIGNADO:

\$142 millones



PORCENTAJE DE EJECUCIÓN ANUAL: **106%**



PORCENTAJE DE EJECUCIÓN PRESUPUESTAL: **100%**

COLABORACIÓN Y COCREACIÓN

PACTANDO

18 pactos firmados:

- 9 pactos de seguridad y convivencia.
- 6 pactos para mejorar las condiciones ambientales y de hábitat de la comunidad.
- 3 pactos para mejorar la movilidad de las personas adulta mayor y con discapacidad.

Personas beneficiadas: **943** personas de manera directa.

328 hombres y **615** mujeres.

Aplicando el factor multiplicador de 2.9 personas beneficiadas indirectas (según metodología DANE 2015) el **número total de beneficiados es de 2.734** personas.

COLABORACIÓN Y COCREACIÓN



Premios ganados:

Premio a la Gestión Categoría de Gobierno Abierto “Pilar de Participación”.

PRIMER PUESTO: CORREDOR VERDE SÉPTIMA

COLABORACIÓN Y COCREACIÓN

OBRAS CON SALDO PEDAGÓGICO (OSP)



META:

Realizar

65

Obras con Saldo Pedagógico para el cuidado de incidencia ciudadana.

PRESUPUESTO ASIGNADO:

\$2.950 millones



(convenio administrativo con la Secretaría Distrital de Hábitat por \$1.000.000.000 entregados en el 2021 para ejecutar en el 2022).



PORCENTAJE DE EJECUCIÓN ANUAL: 96.9%

PORCENTAJE DE EJECUCIÓN PRESUPUESTAL: 97.5%



COLABORACIÓN Y COCREACIÓN

OBRAS CON SALDO PEDAGÓGICO (OSP)

- **99 OSP** con la Secretaría Distrital de Hábitat y el Programa Bogotá el Mejor Hogar: **\$1.485 millones de pesos.**
- **63 obras para mejorar la seguridad** en la ciudad con embellecimiento de espacio público y recuperación de parques de bolsillo o biosaludables.
- **444 ingresos ocasionales** para la reactivación económica. Inversión: \$151 millones de pesos.
- **18.205 árboles y plantas** para el reverdecimiento de la ciudad.
- **17.000 ciudadanos motivados** para el tejido social.

COLABORACIÓN Y COCREACIÓN

LABORATORIO

META:

Incrementar el

100%

de la estrategia de gestión del conocimiento asociado a buenas prácticas y lecciones aprendidas en los escenarios de colaboración y cocreación.

PRESUPUESTO ASIGNADO:

\$659 millones



PORCENTAJE DE EJECUCIÓN ANUAL:

100%

PORCENTAJE DE EJECUCIÓN PRESUPUESTAL:

97.4%

COLABORACIÓN Y COCREACIÓN




LABORATORIO ▶▶▶

- **ParticiLAB. tres (3) papers:** **Proceso de Participación Ciudadana** en el Corredor Verde de la Carrera Séptima, **Movilización es participación** y **Datos abiertos sobre la incidencia ciudadana**,
- **Election Party.**
- **Diplomado sobre innovación**, ejercicio colaborativo con **326 personas**.
- El primer curso **"Herramientas de Innovación"**. Inscripción de **1.101 personas**.
- **Primer Lab LOCAL: 41** proyectos e iniciativas y **150** colaboradores. **80** personas participaron: **10** expertos internacionales. **Ocho (8)** prototipos.
- **Taller "Design Thinking o el diseño de pensamiento como "herramienta activa para la ciudadanía"**.



COLABORACIÓN Y COCREACIÓN

PRESUPUESTOS PARTICIPATIVOS



- 70.799 personas participaron en 2021. **135% más que el 2020.**
- 1.161 propuestas ciudadanas, **29% del total** durante este año. 15.520 personas participaron.
- 19 recorridos territoriales.
- 17.500 votaron por propuestas locales.
- Consolidación de resultados de la Fase 2 se asesoró la suscripción de las actas de Acuerdo Participativo en las **20 localidades.**

¡GRACIAS!



IDPAC

