



PAC-INST.DIST.DE LA PART.Y ACC.COM. 20-11-2018 10:31:57

Contestar Cite Este Nr.:2018EE14629 O 1 Fol:8 Anex:1

**ALCALDÍA MAJOR
DE BOGOTÁ D.C.**

ORIGEN: IDPAC - Direccion General/HERNANDEZ LLAMAS ANTONIO
DESTINO: Destino: SECRETARIA DE GOBIERNO/ADRIANA LUCIA JIMENEZ ROE
ASUNTO: Asunto: INFORMACION PRESUPUESTAL SECTOR GOBIERNO

SECRETARÍA DE GOBIERNO
Instituto Distrital de la Participación
y Acción Comunal - IDPAC

OBJS: Obs.: OAP 82 ANEXA CD

Bogotá D.C., 19 de noviembre de 2018

OAP/82/2018

Doctora
ADRIANA LUCÍA JIMÉNEZ RODRÍGUEZ
Directora de Relaciones Políticas (E)
Secretaría Distrital de Gobierno
Calle 11 # 8 – 17 Edificio Liévano
Teléfono: 3387000 - 3820660
Ciudad

REFERENCIA: Radicado 20181700461001
Radicado IDPAC 2018ER15693

ASUNTO: Información Presupuestal Sector Gobierno - Petición Radicado 2018-421-046174-2

Respetada Doctora Adriana Lucía;

En atención a la solicitud relacionada con información presupuestal del Sector Gobierno, presentada por el Honorable Concejal Yefer Yesid Vega Bobadilla, permito dar respuesta anexando en medio digital la siguiente información que corresponde al Instituto Distrital de la Participación y Acción Comunal - IDPAC:

- Presupuesto inicial asignado vigencia 2018, presupuesto total vigencia 2018 con corte a 31 de agosto de 2018.** Se puede observar de forma detallada en la siguiente tabla y en el Excel adjunto en CD, denominado "Anexo No. 1 - Presupuesto inicial asignado vigencia 2018"

| CODIGO | CONCEPTO | PRESUPUESTO INICIAL VIGENCIA 2018 | PRESUPUESTO TOTAL VIGENCIA 2018 A 31 DE AGOSTO |
|----------|--|--------------------------------------|--|
| 3 | GASTOS | \$ 36.935.936.000 | \$ 36.776.936.000 |
| 3.1 | GASTOS DE FUNCIONAMIENTO | \$ 15.377.043.000 | \$ 15.218.043.000 |
| 3.1.1 | SERVICIOS PERSONALES | \$ 11.403.042.000 | \$ 11.410.344.688 |
| 3.1.1.01 | Servicios Personales asociados a la nómina | \$ 8.251.144.000 | \$ 8.092.144.000 |
| 3.1.1.02 | Servicios personales indirectos | \$ 299.602.000 | \$ 465.904.688 |
| 3.1.1.03 | Aportes patronales al sector privado y público | \$ 2.852.296.000 | \$ 2.852.296.000 |
| 3.1.2 | GASTOS GENERALES | \$ 3.974.001.000 | \$ 3.807.698.312 |
| 3-1-2-01 | Adquisición de Bienes | \$ 542.562.000 | \$ 542.562.000 |
| 3-1-2-02 | Adquisición de Servicios | \$ 3.426.239.000 | \$ 3.259.936.312 |



**ALCALDÍA MAYOR
DE BOGOTÁ D.C.**

SECRETARÍA DE GOBIERNO
Instituto Distrital de la Participación
y Acción Comunal - IDPAC

| CODIGO | CONCEPTO | PRESUPUESTO INICIAL VIGENCIA 2018 | PRESUPUESTO TOTAL VIGENCIA 2018 A 31 DE AGOSTO |
|-----------------------------------|---|--------------------------------------|--|
| 3-1-2-03 | Otros Gastos Generales | \$ 5.200.000 | \$ 5.200.000 |
| 3.3 | INVERSIÓN | \$ 21.558.893.000 | \$ 21.558.893.000 |
| 3.3.1.15.07.42 | Transparencia, gestión pública y servicio a la ciudadanía | \$ 3.382.943.000 | \$ 3.304.700.000 |
| 3.3.1.15.07.42.1080 | Fortalecimiento y modernización de la gestión institucional | \$ 3.382.943.000 | \$ 3.304.700.000 |
| 3.3.1.15.07.44 | Gobierno y ciudadanía digital | \$ 929.000.000 | \$ 929.000.000 |
| 3.3.1.15.07.44.1193 | Modernización de las herramientas tecnológicas del IDPAC | \$ 929.000.000 | \$ 929.000.000 |
| 3.3.1.15.07.45 | Gobernanza e influencia local, regional e internacional | \$ 17.246.950.000 | \$ 17.325.193.000 |
| 3.3.1.15.07.45.1013 | Formación para una participación ciudadana incidente en los asuntos públicos de la ciudad | \$ 2.682.650.000 | \$ 3.000.998.534 |
| 3.3.1.15.07.45.1014 | Fortalecimiento a las organizaciones para la participación incidente en la ciudad | \$ 3.922.000.000 | \$ 3.874.837.466 |
| 3.3.1.15.07.45.1088 | Estrategias para la modernización de las Organizaciones Comunales en el Distrito Capital | \$ 3.120.000.000 | \$ 3.000.607.000 |
| 3.3.1.15.07.45.1089 | Promoción para una participación incidente en el Distrito | \$ 7.522.300.000 | \$ 7.448.750.000 |
| TOTAL GASTOS E INVERSIONES | | \$ 36.935.936.000 | \$ 36.776.936.000 |

2. Reporte detallado de disponibilidades presupuestales expedidas con corte a 31 de agosto de 2018 y así mismo reporte detallado de registros presupuestales con corte a la misma fecha. Se puede observar de forma detallada en la siguiente tabla y en el Excel adjunto en CD, denominado "Anexo No. 2 - Reporte detallado de disponibilidades 2018"

| CODIGO | CONCEPTO | DISPONIBILIDADES PRESUPUESTALES A 31 DE AGOSTO 2018 | REGISTROS PRESUPUESTALES A 31 DE AGOSTO 2018 |
|--------------|--|---|---|
| 3 | GASTOS | \$ 29.808.805.857 | \$ 27.820.997.779 |
| 3.1 | GASTOS DE FUNCIONAMIENTO | \$ 10.071.642.080 | \$ 9.725.164.272 |
| 3.1.1 | SERVICIOS PERSONALES | \$ 6.557.757.756 | \$ 6.548.978.556 |
| 3.1.1.01 | Servicios Personales asociados a la nómina | \$ 4.856.108.962 | \$ 4.856.108.962 |
| 3.1.1.02 | Servicios personales indirectos | \$ 405.266.133 | \$ 396.486.933 |
| 3.1.1.03 | Aportes patronales al sector privado y público | \$ 1.296.382.661 | \$ 1.296.382.661 |
| 3.1.2 | GASTOS GENERALES | \$ 3.513.884.324 | \$ 3.176.185.716 |
| 3-1-2-01 | Adquisición de Bienes | \$ 442.568.208 | \$ 274.372.133 |



**ALCALDÍA MAYOR
DE BOGOTÁ D.C.**

SECRETARÍA DE GOBIERNO
Instituto Distrital de la Participación
y Acción Comunal - IDPAC

| CODIGO | CONCEPTO | DISPONIBILIDADES PRESUPUESTALES A 31 DE AGOSTO 2018 | REGISTROS PRESUPUESTALES A 31 DE AGOSTO 2018 |
|-----------------------------------|---|---|---|
| 3-1-2-02 | Adquisición de Servicios | \$ 3.070.796.116 | \$ 2.901.293.583 |
| 3-1-2-03 | Otros Gastos Generales | \$ 520.000 | \$ 520.000 |
| 3.3 | INVERSIÓN | \$ 19.737.163.777 | \$ 18.095.833.507 |
| 3.3.1.15.07.42 | Transparencia, gestión pública y servicio a la ciudadanía | \$ 3.045.721.045 | \$ 2.615.061.349 |
| 3.3.1.15.07.42.1080 | Fortalecimiento y modernización de la gestión institucional | \$ 3.045.721.045 | \$ 2.615.061.349 |
| 3.3.1.15.07.44 | Gobierno y ciudadanía digital | \$ 411.543.757 | \$ 411.463.644 |
| 3.3.1.15.07.44.1193 | Modernización de las herramientas tecnológicas del IDPAC | \$ 411.543.757 | \$ 411.463.644 |
| 3.3.1.15.07.45 | Gobernanza e influencia local, regional e internacional | \$ 16.279.898.975 | \$ 15.069.308.514 |
| 3.3.1.15.07.45.1013 | Formación para una participación ciudadana incidente en los asuntos públicos de la ciudad | \$ 2.955.606.779 | \$ 2.698.038.533 |
| 3.3.1.15.07.45.1014 | Fortalecimiento a las organizaciones para la participación incidente en la ciudad | \$ 3.721.123.163 | \$ 3.256.327.496 |
| 3.3.1.15.07.45.1088 | Estrategias para la modernización de las Organizaciones Comunales en el Distrito Capital | \$ 2.859.907.000 | \$ 2.694.083.667 |
| 3.3.1.15.07.45.1089 | Promoción para una participación incidente en el Distrito | \$ 6.743.262.033 | \$ 6.420.858.818 |
| TOTAL GASTOS E INVERSIONES | | \$ 29.808.805.857 | \$ 27.820.997.779 |

3. **Saldos presupuestales disponibles con detalle rubro por rubro con corte a 31 de agosto de 2018.** Se puede observar de forma detallada en la siguiente tabla y en el Excel adjunto en CD, denominado "Anexo No. 3 – Saldos presupuestales disponibles 2018"

| CODIGO | CONCEPTO | SALDO DE APROPIACION DISPONIBLE A 31 DE AGOSTO 2018 |
|-----------------|---|---|
| 3 | GASTOS | \$ 6.968.130.143 |
| 3.1 | GASTOS DE FUNCIONAMIENTO | \$ 5.146.400.920 |
| 3.1.1 | SERVICIOS PERSONALES | \$ 4.852.586.932 |
| 3.1.1.01 | Servicios Personales asociados a la nómina | \$ 3.236.035.038 |
| 3.1.1.01.01 | Sueldos Personal de Nómina | \$ 1.371.452.235 |
| 3.1.1.01.04 | Gastos de Representación | \$ 161.220.665 |
| 3.1.1.01.05 | Horas Extras, Dominicales, Festivos, Recargo Nocturno y Trabajo Suplementario | \$ 253.395.330 |
| 3.1.1.01.06 | Auxilio de Transporte | \$ 759.312 |
| 3.1.1.01.07 | Subsidio de Alimentación | \$ 1.038.742 |



**ALCALDÍA MAYOR
DE BOGOTÁ D.C.**

SECRETARÍA DE GOBIERNO
Instituto Distrital de la Participación
y Acción Comunal - IDPAC

| CODIGO | CONCEPTO | SALDO DE APROPIACION DISPONIBLE A 31 DE AGOSTO 2018 |
|----------------|--|---|
| 3.1.1.01,08 | Bonificación por Servicios Prestados | \$ 34.284.493 |
| 3.1.1.01,11 | Prima Semestral | \$ 76.921.385 |
| 3.1.1.01,13 | Prima de Navidad | \$ 565.554.337 |
| 3.1.1.01,14 | Prima de Vacaciones | \$ 131.075.403 |
| 3.1.1.01,15 | Prima Técnica | \$ 557.802.502 |
| 3.1.1.01,16 | Prima de Antigüedad | \$ 69.486.197 |
| 3.1.1.01,21 | Vacaciones en Dinero | \$ 2.727.233 |
| 3.1.1.01,26 | Bonificación Especial de Recreación | \$ 10.317.204 |
| 3.1.1.02 | Servicios personales indirectos | \$ 60.638.555 |
| 3.1.1.02,03 | Honorarios | \$ 47.029.000 |
| 3.1.1.02,03,01 | Honorarios Entidad | \$ 47.029.000 |
| 3.1.1.02,04 | Remuneración Servicios Técnicos | \$ 13.609.555 |
| 3.1.1.02,99 | Otros Gastos de Personal | \$ - |
| 3.1.1.03 | Aportes patronales al sector privado y público | \$ 1.555.913.339 |
| 3.1.1.03,01 | Aportes Patronales Sector Privado | \$ 642.244.273 |
| 3.1.1.03,01,01 | Cesantías Fondos Privados | \$ 188.519.000 |
| 3.1.1.03,01,02 | Pensiones Fondos Privados | \$ 137.121.945 |
| 3.1.1.03,01,03 | Salud EPS Privadas | \$ 200.383.828 |
| 3.1.1.03,01,04 | Riesgos Profesionales Sector Privado | \$ - |
| 3.1.1.03,01,05 | Caja de Compensación | \$ 116.219.500 |
| 3.1.1.03,02 | Aportes Patronales Sector Público | \$ 913.669.066 |
| 3.1.1.03,02,01 | Cesantías Fondos Públicos | \$ 560.863.658 |
| 3.1.1.03,02,02 | Pensiones Fondos Públicos | \$ 173.122.500 |
| 3.1.1.03,02,03 | Salud EPS Públicas | \$ 20.305.344 |
| 3.1.1.03,02,04 | Riesgos Profesionales Sector Público | \$ 13.859.800 |
| 3.1.1.03,02,06 | ICBF | \$ 87.136.500 |
| 3.1.1.03,02,07 | SENA | \$ 58.091.600 |
| 3.1.1.03,02,08 | Comisiones | \$ 289.664 |
| 3.1.2 | GASTOS GENERALES | \$ 293.813.988 |



**ALCALDÍA MAYOR
DE BOGOTÁ D.C.**

SECRETARÍA DE GOBIERNO
Instituto Distrital de la Participación
y Acción Comunal - IDPAC

| CODIGO | CONCEPTO | SALDO DE APROPIACION DISPONIBLE A 31 DE AGOSTO 2018 |
|----------------|---|---|
| 3.1.2.01 | Adquisición de Bienes | \$ 99.993.792 |
| 3.1.2.01.01 | Dotación | \$ 430.652 |
| 3.1.2.01.02 | Gastos de Computador | \$ 93.033.140 |
| 3.1.2.01.03 | Combustibles, Lubricantes y Llantas | \$ 30.000 |
| 3.1.2.01.04 | Materiales y Suministros | \$ 6.500.000 |
| 3.1.2.02 | Adquisición de Servicios | \$ 189.140.196 |
| 3.1.2.02.01 | Arrendamientos | \$ - |
| 3.1.2.02.02 | Viáticos y Gastos de Viaje | \$ 760 |
| 3.1.2.02.03 | Gastos de Transporte y Comunicación | \$ 28.232.170 |
| 3.1.2.02.04 | Impresos y Publicaciones | \$ 2.187.484 |
| 3.1.2.02.05 | Mantenimiento y Reparaciones | \$ 31.034.936 |
| 3.1.2.02.05.01 | Mantenimiento Entidad | \$ 31.034.936 |
| 3.1.2.02.06 | Seguros | \$ 9.880.460 |
| 3.1.2.02.06.01 | Seguros Entidad | \$ 9.880.460 |
| 3.1.2.02.08 | Servicios Públicos | \$ 117.804.386 |
| 3.1.2.02.08.01 | Energía | \$ 53.098.654 |
| 3.1.2.02.08.02 | Acueducto y Alcantarillado | \$ 15.341.230 |
| 3.1.2.02.08.03 | Aseo | \$ 15.390.832 |
| 3.1.2.02.08.04 | Teléfono | \$ 33.973.670 |
| 3.1.2.02.09 | Capacitación | \$ - |
| 3.1.2.02.09.01 | Capacitación Interna | \$ - |
| 3.1.2.02.10 | Bienestar e Incentivos | \$ - |
| 3.1.2.02.12 | Salud Ocupacional | \$ - |
| 3.1.2.03 | Otros Gastos Generales | \$ 4.680.000 |
| 3.1.2.03.02 | Impuestos, Tasas, Contribuciones, Derechos y Multas | \$ 4.680.000 |
| 3.3 | INVERSIÓN | \$ 1.821.729.223 |
| 3.3.1 | DIRECTA | \$ 1.821.729.223 |
| 3.3.1.15 | Bogotá Mejor Para Todos | \$ 1.821.729.223 |
| 3.3.1.15.07 | Eje transversal Gobierno legítimo, fortalecimiento local y eficiencia | \$ 1.821.729.223 |



**ALCALDÍA MAYOR
DE BOGOTÁ D.C.**

SECRETARÍA DE GOBIERNO
Instituto Distrital de la Participación
y Acción Comunal - IDPAC

| CODIGO | CONCEPTO | SALDO DE APROPIACION DISPONIBLE A 31 DE AGOSTO 2018 |
|-----------------------------------|---|---|
| 3.3.1.15.07.42 | Transparencia, gestión pública y servicio a la ciudadanía | \$ 258.978.955 |
| 3.3.1.15.07.42.1080 | Fortalecimiento y modernización de la gestión institucional | \$ 258.978.955 |
| 3.3.1.15.07.44 | Gobierno y ciudadanía digital | \$ 517.456.243 |
| 3.3.1.15.07.44.1193 | Modernización de las herramientas tecnológicas del IDPAC | \$ 517.456.243 |
| 3.3.1.15.07.45 | Gobernanza e influencia local, regional e internacional | \$ 1.045.294.025 |
| 3.3.1.15.07.45.1013 | Formación para una participación ciudadana incidente en los asuntos públicos de la ciudad | \$ 45.391.755 |
| 3.3.1.15.07.45.1014 | Fortalecimiento a las organizaciones para la participación incidente en la ciudad | \$ 153.714.303 |
| 3.3.1.15.07.45.1088 | Estrategias para la modernización de las Organizaciones Comunes en el Distrito Capital | \$ 140.700.000 |
| 3.3.1.15.07.45.1089 | Promoción para una participación incidente en el Distrito | \$ 705.487.967 |
| TOTAL GASTOS E INVERSIONES | | \$ 6.968.130.143 |

4. Monto y detalle de reservas presupuestales constituidas a 1 de Enero de 2018 y estado de la ejecución de las mismas con corte a 31 de agosto de 2018. Se puede observar de forma detallada en la siguiente tabla y en el Excel adjunto en CD, denominado "Anexo No. 4 – Detalle de reservas 2018"

| CODIGO | CONCEPTO | RESERVAS CONSTITUIDAS 2018 | RESERVAS DEFINITIVAS A 31 DE AGOSTO 2018 | RESERVAS GIRADAS A 31 DE AGOSTO 2018 | RESERVAS SIN AUTORIZACION DE GIRO A 31 DE AGOSTO 2018 |
|----------------|-------------------------------------|----------------------------|--|--------------------------------------|---|
| 3 | GASTOS | \$ 2.083.464.251 | \$ 2.024.588.207 | \$ 1.974.899.890 | \$ 49.688.317 |
| 3.1 | GASTOS DE FUNCIONAMIENTO | \$ 859.088.738 | \$ 856.969.928 | \$ 825.132.964 | \$ 31.836.964 |
| 3.1.1 | SERVICIOS PERSONALES | \$ 21.853.335 | \$ 19.853.334 | \$ 19.853.334 | \$ - |
| 3.1.1.02 | Servicios personales indirectos | \$ 21.853.335 | \$ 19.853.334 | \$ 19.853.334 | \$ - |
| 3.1.1.02.03 | Honorarios | \$ 14.883.334 | \$ 13.486.667 | \$ 13.486.667 | \$ - |
| 3.1.1.02.03.01 | Honorarios Entidad | \$ 14.883.334 | \$ 13.486.667 | \$ 13.486.667 | \$ - |
| 3.1.1.02.04 | Remuneración Servicios Técnicos | \$ 6.970.001 | \$ 6.366.667 | \$ 6.366.667 | \$ - |
| 3.1.2 | GASTOS GENERALES | \$ 837.235.403 | \$ 837.116.594 | \$ 805.279.630 | \$ 31.836.964 |
| 3.1.2.01 | Adquisición de Bienes | \$ 90.723.524 | \$ 90.650.952 | \$ 85.229.463 | \$ 5.421.489 |
| 3.1.2.01.02 | Gastos de Computador | \$ 57.025.182 | \$ 57.025.182 | \$ 56.873.628 | \$ 151.554 |
| 3.1.2.01.03 | Combustibles, Lubricantes y Llantas | \$ 33.625.820 | \$ 33.625.770 | \$ 28.355.835 | \$ 5.269.935 |



ALCALDÍA MAYOR
DE BOGOTÁ D.C.

SECRETARÍA DE GOBIERNO
Instituto Distrital de la Participación
y Acción Comunal - IDPAC

| CODIGO | CONCEPTO | RESERVAS CONSTITUIDAS 2018 | RESERVAS DEFINITIVAS A 31 DE AGOSTO 2018 | RESERVAS - GIRADAS A 31 DE AGOSTO 2018 | RESERVAS SIN AUTORIZACION DE GIRO A 31 DE AGOSTO 2018 |
|---------------------|---|-------------------------------|--|--|--|
| 3.1.2.01.04 | Materiales y Suministros | \$ 72.522 | \$ | \$ | \$ |
| 3.1.2.02 | Adquisición de Servicios | \$ 746.511.879 | \$ 746.465.642 | \$ 720.050.167 | \$ 26.415.475 |
| 3.1.2.02.01 | Arrendamientos | \$ 35.000.088 | \$ 35.000.088 | \$ 35.000.088 | \$ |
| 3.1.2.02.03 | Gastos de Transporte y Comunicación | \$ 169.863.901 | \$ 169.848.834 | \$ 165.680.288 | \$ 4.168.546 |
| 3.1.2.02.04 | Impresos y Publicaciones | \$ 41.994.391 | \$ 41.994.302 | \$ 41.985.019 | \$ 9.283 |
| 3.1.2.02.05 | Mantenimiento y Reparaciones | \$ 449.577.733 | \$ 449.577.601 | \$ 427.510.441 | \$ 22.067.160 |
| 3.1.2.02.05.01 | Mantenimiento Entidad | \$ 449.577.733 | \$ 449.577.601 | \$ 427.510.441 | \$ 22.067.160 |
| 3.1.2.02.06 | Seguros | \$ 5.890.230 | \$ 5.890.230 | \$ 5.719.744 | \$ 170.486 |
| 3.1.2.02.06.01 | Seguros Entidad | \$ 5.890.230 | \$ 5.890.230 | \$ 5.719.744 | \$ 170.486 |
| 3.1.2.02.09 | Capacitación | \$ 26.061.000 | \$ 26.061.000 | \$ 26.061.000 | \$ |
| 3.1.2.02.09.01 | Capacitación Interna | \$ 26.061.000 | \$ 26.061.000 | \$ 26.061.000 | \$ |
| 3.1.2.02.10 | Bienestar e Incentivos | \$ 743.149 | \$ 743.149 | \$ 743.149 | \$ |
| 3.1.2.02.12 | Salud Ocupacional | \$ 17.381.387 | \$ 17.350.438 | \$ 17.350.438 | \$ |
| 3.3 | INVERSIÓN | \$ 1.224.375.513 | \$ 1.167.618.279 | \$ 1.149.766.926 | \$ 17.851.353 |
| 3.3.1 | DIRECTA | \$ 1.224.375.513 | \$ 1.167.618.279 | \$ 1.149.766.926 | \$ 17.851.353 |
| 3.3.1.15 | Bogotá Mejor Para Todos | \$ 1.224.375.513 | \$ 1.167.618.279 | \$ 1.149.766.926 | \$ 17.851.353 |
| 3.3.1.15.07 | Eje transversal Gobierno legítimo, fortalecimiento local y eficiencia | \$ 1.224.375.513 | \$ 1.167.618.279 | \$ 1.149.766.926 | \$ 17.851.353 |
| 3.3.1.15.07.42 | Transparencia, gestión pública y servicio a la ciudadanía | \$ 81.144.527 | \$ 75.804.518 | \$ 75.760.934 | \$ 43.584 |
| 3.3.1.15.07.42.1080 | Fortalecimiento y modernización de la gestión institucional | \$ 81.144.527 | \$ 75.804.518 | \$ 75.760.934 | \$ 43.584 |
| 3.3.1.15.07.44 | Gobierno y ciudadanía digital | \$ 144.372.545 | \$ 144.372.545 | \$ 144.372.545 | \$ |
| 3.3.1.15.07.44.1193 | Modernización de las herramientas tecnológicas del IDPAC | \$ 144.372.545 | \$ 144.372.545 | \$ 144.372.545 | \$ |
| 3.3.1.15.07.45 | Gobernanza e influencia local, regional e internacional | \$ 998.858.441 | \$ 947.441.216 | \$ 929.633.447 | \$ 17.807.769 |
| 3.3.1.15.07.45.1013 | Formación para una participación ciudadana incidente en los asuntos públicos de la ciudad | \$ 19.029.993 | \$ 11.818.711 | \$ 11.818.711 | \$ |
| 3.3.1.15.07.45.1014 | Fortalecimiento a las organizaciones para la participación incidente en la ciudad | \$ 283.407.664 | \$ 280.278.820 | \$ 278.489.460 | \$ 1.789.360 |
| 3.3.1.15.07.45.1088 | Estrategias para la modernización de las Organizaciones Comunales en el Distrito Capital | \$ 192.017.945 | \$ 188.572.553 | \$ 186.718.062 | \$ 1.854.491 |
| 3.3.1.15.07.45.1089 | Promoción para una participación incidente en el Distrito | \$ 504.402.839 | \$ 466.771.132 | \$ 452.607.214 | \$ 14.163.918 |



**ALCALDÍA MAYOR
DE BOGOTÁ D.C.**

SECRETARÍA DE GOBIERNO
Instituto Distrital de la Participación
y Acción Comunal - IDPAC

| CODIGO | CONCEPTO | RESERVAS CONSTITUIDAS 2018 | RESERVAS DEFINITIVAS A 31 DE AGOSTO 2018 | RESERVAS GIRADAS A 31 DE AGOSTO 2018 | RESERVAS SIN AUTORIZACION DE GIRO A 31 DE AGOSTO 2018 |
|----------------|----------|-------------------------------|--|--|--|
| TOTAL RESERVAS | | \$ 2.083.464.251 | \$ 2.024.588.207 | \$ 1.974.899.890 | \$ 49.688.317 |

5. **Reporte detallado de ejecución presupuestal con corte a 31 de agosto de 2018.** Se puede observar de forma detallada en la siguiente tabla y en el Excel adjunto en CD, denominado "Anexo No. 5 Ejecución Presupuestal 2018"

| CODIGO | CONCEPTO | PRESUPUESTO VIGENTE A 31 DE AGOSTO 2018 | EJECUCION A 31 DE AGOSTO 2018 | % DE EJECUCIÓN |
|---------------------|---|--|----------------------------------|-------------------|
| 3 | GASTOS | \$ 36.776.936.000 | \$ 27.820.997.779 | 75,6% |
| 3.1 | GASTOS DE FUNCIONAMIENTO | \$ 15.218.043.000 | \$ 9.725.164.272 | 63,9% |
| 3.1.1 | SERVICIOS PERSONALES | \$ 11.410.344.688 | \$ 6.548.978.556 | 57,4% |
| 3.1.1.01 | Servicios Personales asociados a la nómina | \$ 8.092.144.000 | \$ 4.856.108.962 | 60,0% |
| 3.1.1.02 | Servicios personales indirectos | \$ 465.904.688 | \$ 396.486.933 | 85,1% |
| 3.1.1.03 | Aportes patronales al sector privado y público | \$ 2.852.296.000 | \$ 1.296.382.661 | 45,5% |
| 3.1.2 | GASTOS GENERALES | \$ 3.807.698.312 | \$ 3.176.185.716 | 83,4% |
| 3.1.2.01 | Adquisición de Bienes | \$ 542.562.000 | \$ 274.372.133 | 50,6% |
| 3.1.2.02 | Adquisición de Servicios | \$ 3.259.936.312 | \$ 2.901.293.583 | 89,0% |
| 3.1.2.03 | Otros Gastos Generales | \$ 5.200.000 | \$ 520.000 | 10,0% |
| 3.3 | INVERSIÓN | \$ 21.558.893.000 | \$ 18.095.833.507 | 83,9% |
| 3.3.1.15.07.42 | Transparencia, gestión pública y servicio a la ciudadanía | \$ 3.304.700.000 | \$ 2.615.061.349 | 79,1% |
| 3.3.1.15.07.42.1080 | Fortalecimiento y modernización de la gestión institucional | \$ 3.304.700.000 | \$ 2.615.061.349 | 79,1% |
| 3.3.1.15.07.44 | Gobierno y ciudadanía digital | \$ 929.000.000 | \$ 411.463.644 | 44,3% |
| 3.3.1.15.07.44.1193 | Modernización de las herramientas tecnológicas del IDPAC | \$ 929.000.000 | \$ 411.463.644 | 44,3% |
| 3.3.1.15.07.45 | Gobernanza e influencia local, regional e internacional | \$ 17.325.193.000 | \$ 15.069.308.514 | 87,0% |
| 3.3.1.15.07.45.1013 | Formación para una participación ciudadana incidente en los asuntos públicos de la ciudad | \$ 3.000.998.534 | \$ 2.698.038.533 | 89,9% |
| 3.3.1.15.07.45.1014 | Fortalecimiento a las organizaciones para la participación incidente en la ciudad | \$ 3.874.837.466 | \$ 3.256.327.496 | 84,0% |
| 3.3.1.15.07.45.1088 | Estrategias para la modernización de las Organizaciones Comunales en el Distrito Capital | \$ 3.000.607.000 | \$ 2.694.083.667 | 89,8% |
| 3.3.1.15.07.45.1089 | Promoción para una participación incidente en el Distrito | \$ 7.448.750.000 | \$ 6.420.858.818 | 86,2% |



**ALCALDÍA MAYOR
DE BOGOTÁ D.C.**

SECRETARÍA DE GOBIERNO
Instituto Distrital de la Participación
y Acción Comunal - IDPAC

| CODIGO | CONCEPTO | PRESUPUESTO VIGENTE A 31 DE AGOSTO 2018 | EJECUCION A 31 DE AGOSTO 2018 | % DE EJECUCIÓN |
|----------------------------|----------|--|----------------------------------|-------------------|
| TOTAL GASTOS E INVERSIONES | | \$ 36.776.936.000 | \$ 27.820.997.779 | 75,6% |

6. Reporte detallado de giros efectivos con base en compromisos registrados con corte a 31 de agosto de 2018. Se observa de forma detallada en la siguiente tabla y en el Excel adjunto en CD, denominado "Anexo No. 6 – Reporte detallado de giros 2018"

| CODIGO | CONCEPTO | EJECUCION A 31 DE AGOSTO 2018 | GIROS A 31 DE AGOSTO 2018 |
|---------------------|---|----------------------------------|------------------------------|
| 3 | GASTOS | \$ 27.820.997.779 | \$ 17.830.338.784 |
| 3.1 | GASTOS DE FUNCIONAMIENTO | \$ 9.725.164.272 | \$ 7.629.465.717 |
| 3.1.1 | SERVICIOS PERSONALES | \$ 6.548.978.556 | \$ 6.313.501.889 |
| 3.1.1.01 | Servicios Personales asociados a la nómina | \$ 4.856.108.962 | \$ 4.856.108.962 |
| 3.1.1.02 | Servicios personales indirectos | \$ 396.486.933 | \$ 161.010.266 |
| 3.1.1.03 | Aportes patronales al sector privado y público | \$ 1.296.382.661 | \$ 1.296.382.661 |
| 3.1.2 | GASTOS GENERALES | \$ 3.176.185.716 | \$ 1.315.963.828 |
| 3.1.2.01 | Adquisición de Bienes | \$ 274.372.133 | \$ 82.500.225 |
| 3.1.2.02 | Adquisición de Servicios | \$ 2.901.293.583 | \$ 1.232.943.603 |
| 3.1.2.03 | Otros Gastos Generales | \$ 520.000 | \$ 520.000 |
| 3.3 | INVERSIÓN | \$ 18.095.833.507 | \$ 10.200.873.067 |
| 3.3.1.15.07.42 | Transparencia, gestión pública y servicio a la ciudadanía | \$ 2.615.061.349 | \$ 1.525.795.786 |
| 3.3.1.15.07.42.1080 | Fortalecimiento y modernización de la gestión institucional | \$ 2.615.061.349 | \$ 1.525.795.786 |
| 3.3.1.15.07.44 | Gobierno y ciudadanía digital | \$ 411.463.644 | \$ 283.183.641 |
| 3.3.1.15.07.44.1193 | Modernización de las herramientas tecnológicas del IDPAC | \$ 411.463.644 | \$ 283.183.641 |
| 3.3.1.15.07.45 | Gobernanza e influencia local, regional e internacional | \$ 15.069.308.514 | \$ 8.391.893.640 |
| 3.3.1.15.07.45.1013 | Formación para una participación ciudadana incidente en los asuntos públicos de la ciudad | \$ 2.698.038.533 | \$ 1.532.291.421 |
| 3.3.1.15.07.45.1014 | Fortalecimiento a las organizaciones para la participación incidente en la ciudad | \$ 3.256.327.496 | \$ 1.756.551.469 |
| 3.3.1.15.07.45.1088 | Estrategias para la modernización de las Organizaciones Comunales en el Distrito Capital | \$ 2.694.083.667 | \$ 1.430.775.615 |
| 3.3.1.15.07.45.1089 | Promoción para una participación incidente en el Distrito | \$ 6.420.858.818 | \$ 3.672.275.135 |



**ALCALDÍA MAYOR
DE BOGOTÁ D.C.**

SECRETARÍA DE GOBIERNO
Instituto Distrital de la Participación
y Acción Comunal - IDPAC

| CODIGO | CONCEPTO | EJECUCION A 31 DE AGOSTO 2018 | GIROS A 31 DE AGOSTO 2018 |
|----------------------------|----------|----------------------------------|------------------------------|
| TOTAL GASTOS E INVERSIONES | | \$ 27.820.997.779 | \$ 17.830.338.784 |

7. Detalle de gastos de funcionamiento rubro por rubro para la vigencia 2017 y en el mismo sentido para la vigencia 2018 con corte a 31 de agosto de 2018. Se observa de forma detallada en la siguiente tabla y en el Excel adjunto en CD, denominado "Anexo No. 7 – Detalle gastos de funcionamiento vigencias 2017 y 2018"

| CODIGO | CONCEPTO | VIGENCIA 2017 | | VIGENCIA 2018 | |
|-------------|---|-------------------|-------------------|------------------------------------|------------------------------------|
| | | APROPIACION | COMPROMISOS | APROPIACION A 31 DE AGOSTO 2018 | COMPROMISOS A 31 DE AGOSTO 2018 |
| 3.1 | GASTOS DE FUNCIONAMIENTO | \$ 14.247.409.000 | \$ 13.808.875.460 | \$ 15.218.043.000 | \$ 9.725.164.272 |
| 3.1.1 | SERVICIOS PERSONALES | \$ 10.655.884.942 | \$ 10.265.154.212 | \$ 11.410.344.688 | \$ 6.548.978.556 |
| 3.1.1.01 | Servicios Personales asociados a la nómina | \$ 7.651.278.000 | \$ 7.391.920.049 | \$ 8.092.144.000 | \$ 4.856.108.962 |
| 3.1.1.01.01 | Sueldos Personal de Nómina | \$ 4.006.069.000 | \$ 3.991.113.541 | \$ 4.070.586.000 | \$ 2.699.133.765 |
| 3.1.1.01.04 | Gastos de Representación | \$ 408.243.000 | \$ 385.477.517 | \$ 427.303.000 | \$ 266.082.335 |
| 3.1.1.01.05 | Horas Extras, Dominicales, Festivos, Recargo Nocturno y Trabajo Suplementario | \$ 245.134.000 | \$ 190.016.013 | \$ 365.221.000 | \$ 111.825.670 |
| 3.1.1.01.06 | Auxilio de Transporte | \$ 2.014.000 | \$ 1.956.561 | \$ 2.106.000 | \$ 1.346.688 |
| 3.1.1.01.07 | Subsidio de Alimentación | \$ 2.780.000 | \$ 2.477.964 | \$ 2.900.000 | \$ 1.861.258 |
| 3.1.1.01.08 | Bonificación por Servicios Prestados | \$ 130.623.000 | \$ 124.239.094 | \$ 136.695.000 | \$ 102.410.507 |
| 3.1.1.01.11 | Prima Semestral | \$ 644.309.000 | \$ 589.603.692 | \$ 709.165.000 | \$ 632.243.615 |
| 3.1.1.01.13 | Prima de Navidad | \$ 557.718.000 | \$ 555.090.141 | \$ 571.060.000 | \$ 5.505.663 |
| 3.1.1.01.14 | Prima de Vacaciones | \$ 267.293.000 | \$ 256.472.340 | \$ 284.658.000 | \$ 153.582.597 |
| 3.1.1.01.15 | Prima Técnica | \$ 1.181.413.000 | \$ 1.113.397.761 | \$ 1.319.484.000 | \$ 761.681.498 |
| 3.1.1.01.16 | Prima de Antigüedad | \$ 149.551.000 | \$ 131.302.425 | \$ 158.357.000 | \$ 88.870.803 |
| 3.1.1.01.17 | Prima Secretarial | \$ 5.201.000 | \$ - | \$ - | \$ - |
| 3.1.1.01.21 | Vacaciones en Dinero | \$ 29.152.000 | \$ 29.152.000 | \$ 22.000.000 | \$ 19.272.767 |
| 3.1.1.01.26 | Bonificación Especial de Recreación | \$ 21.621.000 | \$ 21.621.000 | \$ 22.609.000 | \$ 12.291.796 |
| 3.1.1.01.28 | Reconocimiento por Permanencia en el Servicio Público | \$ 157.000 | \$ - | \$ - | \$ - |
| 3.1.1.02 | Servicios personales indirectos | \$ 397.345.942 | \$ 381.865.799 | \$ 465.904.688 | \$ 396.486.933 |
| 3.1.1.02.03 | Honorarios | \$ 158.875.942 | \$ 158.790.000 | \$ 273.829.000 | \$ 220.560.000 |



ALCALDÍA MAYOR
DE BOGOTÁ D.C.

SECRETARÍA DE GOBIERNO
Instituto Distrital de la Participación
y Acción Comunal - IDPAC

| CODIGO | CONCEPTO | VIGENCIA 2017 | | VIGENCIA 2018 | |
|----------------|---|-------------------------|-------------------------|-------------------------|-------------------------|
| | | | | | |
| 3.1.1.02.03.01 | Honorarios Entidad | \$ 158.875.942 | \$ 158.790.000 | \$ 273.829.000 | \$ 220.560.000 |
| 3.1.1.02.04 | Remuneración Servicios Técnicos | \$ 125.840.000 | \$ 120.978.399 | \$ 192.075.688 | \$ 175.926.933 |
| 3.1.1.02.99 | Otros Gastos de Personal | \$ 112.630.000 | \$ 102.097.400 | \$ - | \$ - |
| 3.1.1.03 | Aportes patronales al sector privado y público | \$ 2.607.261.000 | \$ 2.491.368.364 | \$ 2.852.296.000 | \$ 1.296.382.661 |
| 3.1.1.03.01 | Aportes Patronales Sector Privado | \$ 1.234.155.000 | \$ 1.171.972.904 | \$ 1.320.788.000 | \$ 678.543.727 |
| 3.1.1.03.01.01 | Cesantías Fondos Privados | \$ 216.651.000 | \$ 216.651.000 | \$ 188.519.000 | \$ - |
| 3.1.1.03.01.02 | Pensiones Fondos Privados | \$ 271.934.000 | \$ 239.998.104 | \$ 294.339.000 | \$ 157.217.055 |
| 3.1.1.03.01.03 | Salud EPS Privadas | \$ 488.807.000 | \$ 472.153.928 | \$ 532.378.000 | \$ 331.994.172 |
| 3.1.1.03.01.04 | Riesgos Profesionales Sector Privado | \$ - | \$ - | \$ - | \$ - |
| 3.1.1.03.01.05 | Caja de Compensación | \$ 256.763.000 | \$ 243.169.872 | \$ 305.552.000 | \$ 189.332.500 |
| 3.1.1.03.02 | Aportes Patronales Sector Público | \$ 1.373.106.000 | \$ 1.319.395.460 | \$ 1.531.508.000 | \$ 617.838.934 |
| 3.1.1.03.02.01 | Cesantías Fondos Públicos | \$ 518.987.000 | \$ 518.987.000 | \$ 579.492.000 | \$ 18.628.342 |
| 3.1.1.03.02.02 | Pensiones Fondos Públicos | \$ 458.622.000 | \$ 450.487.575 | \$ 502.716.000 | \$ 329.593.500 |
| 3.1.1.03.02.03 | Salud EPS Públicas | \$ 26.898.000 | \$ 16.142.520 | \$ 32.198.000 | \$ 11.892.656 |
| 3.1.1.03.02.04 | Riesgos Profesionales Sector Público | \$ 34.171.000 | \$ 29.434.200 | \$ 34.671.000 | \$ 20.811.200 |
| 3.1.1.03.02.06 | ICBF | \$ 194.457.000 | \$ 182.392.179 | \$ 229.148.000 | \$ 142.011.500 |
| 3.1.1.03.02.07 | SENA | \$ 139.625.000 | \$ 121.605.986 | \$ 152.783.000 | \$ 94.691.400 |
| 3.1.1.03.02.08 | Comisiones | \$ 346.000 | \$ 346.000 | \$ 500.000 | \$ 210.336 |
| 3.1.2 | GASTOS GENERALES | \$ 3.519.804.331 | \$ 3.472.001.521 | \$ 3.807.698.312 | \$ 3.176.185.716 |
| 3.1.2.01 | Adquisición de Bienes | \$ 382.120.000 | \$ 381.362.905 | \$ 542.562.000 | \$ 274.372.133 |
| 3.1.2.01.01 | Dotación | \$ 1.640.000 | \$ 1.469.464 | \$ 2.123.000 | \$ 1.633.279 |
| 3.1.2.01.02 | Gastos de Computador | \$ 244.000.000 | \$ 243.913.441 | \$ 434.000.000 | \$ 206.738.854 |
| 3.1.2.01.03 | Combustibles, Lubricantes y Llantas | \$ 61.480.000 | \$ 61.480.000 | \$ 63.939.000 | \$ 30.000.000 |
| 3.1.2.01.04 | Materiales y Suministros | \$ 75.000.000 | \$ 74.500.000 | \$ 42.500.000 | \$ 36.000.000 |
| 3.1.2.02 | Adquisición de Servicios | \$ 3.132.484.331 | \$ 3.088.373.373 | \$ 3.259.936.312 | \$ 2.901.293.583 |
| 3.1.2.02.01 | Arrendamientos | \$ 1.192.644.331 | \$ 1.190.003.003 | \$ 1.311.537.312 | \$ 1.311.537.312 |
| 3.1.2.02.02 | Viáticos y Gastos de Viaje | \$ 51.632.224 | \$ 51.621.509 | \$ 43.097.535 | \$ 43.096.775 |
| 3.1.2.02.03 | Gastos de Transporte y Comunicación | \$ 321.558.672 | \$ 316.304.686 | \$ 285.700.000 | \$ 257.467.830 |
| 3.1.2.02.04 | Impresos y Publicaciones | \$ 75.040.000 | \$ 74.160.576 | \$ 85.000.000 | \$ 82.812.516 |
| 3.1.2.02.05 | Mantenimiento y Reparaciones | \$ 922.356.104 | \$ 918.039.579 | \$ 994.775.465 | \$ 795.904.222 |



**ALCALDÍA MAYOR
DE BOGOTÁ D.C.**

SECRETARÍA DE GOBIERNO
Instituto Distrital de la Participación
y Acción Comunal - IDPAC

| CODIGO | CONCEPTO | VIGENCIA 2017 | | VIGENCIA 2018 | |
|-----------------------------|---|-------------------|-------------------|-------------------|------------------|
| | | | | | |
| 3.1.2.02.05.01 | Mantenimiento Entidad | \$ 922.356.104 | \$ 918.039.579 | \$ 994.775.465 | \$ 795.904.222 |
| 3.1.2.02.06 | Seguros | \$ 94.120.000 | \$ 94.120.000 | \$ 97.885.000 | \$ 88.000.314 |
| 3.1.2.02.06.01 | Seguros Entidad | \$ 94.120.000 | \$ 94.120.000 | \$ 97.885.000 | \$ 88.000.314 |
| 3.1.2.02.08 | Servicios Públicos | \$ 207.000.000 | \$ 179.392.872 | \$ 215.280.000 | \$ 97.475.614 |
| 3.1.2.02.08.01 | Energía | \$ 100.000.000 | \$ 87.825.440 | \$ 104.000.000 | \$ 50.901.346 |
| 3.1.2.02.08.02 | Acueducto y Alcantarillado | \$ 24.000.000 | \$ 19.534.615 | \$ 24.960.000 | \$ 9.618.770 |
| 3.1.2.02.08.03 | Aseo | \$ 18.000.000 | \$ 7.033.319 | \$ 18.720.000 | \$ 3.329.168 |
| 3.1.2.02.08.04 | Teléfono | \$ 65.000.000 | \$ 64.999.498 | \$ 67.600.000 | \$ 33.626.330 |
| 3.1.2.02.09 | Capacitación | \$ 57.200.000 | \$ 54.447.710 | \$ 59.488.000 | \$ 59.488.000 |
| 3.1.2.02.09.01 | Capacitación Interna | \$ 57.200.000 | \$ 54.447.710 | \$ 59.488.000 | \$ 59.488.000 |
| 3.1.2.02.10 | Bienestar e Incentivos | \$ 153.733.000 | \$ 153.733.000 | \$ 143.853.000 | \$ 143.853.000 |
| 3.1.2.02.12 | Salud Ocupacional | \$ 57.200.000 | \$ 56.550.438 | \$ 23.320.000 | \$ 21.658.000 |
| 3.1.2.03 | Otros Gastos Generales | \$ 5.200.000 | \$ 2.265.243 | \$ 5.200.000 | \$ 520.000 |
| 3.1.2.03.02 | Impuestos, Tasas, Contribuciones, Derechos y Multas | \$ 5.200.000 | \$ 2.265.243 | \$ 5.200.000 | \$ 520.000 |
| 3.1.5 | PASIVOS EXIGIBLES | \$ 71.719.727 | \$ 71.719.727 | \$ - | \$ - |
| TOTAL GASTOS FUNCIONAMIENTO | | \$ 14.247.409.000 | \$ 13.808.875.460 | \$ 15.218.043.000 | \$ 9.725.164.272 |

8. **Acumulado de pasivos exigibles recibido por esta administración en 2016, indicando vigencia de su causación y estado actual del trámite para su reconocimiento y pago, señalando el procedimiento correspondiente según corresponda a cada entidad, monto del pasivo exigible, valor cancelado y acto administrativo de reconocimiento.** En la siguiente tabla se puede observar de forma detallada los pasivos exigibles cancelados durante los años 2016 y 2017, y en el Excel adjunto en CD, denominado "Anexo No. 8 – Pasivos Exigibles acumulados a 2016 y cancelados".

| CODIGO | CONCEPTO | CANCELADOS VIGENCIA 2016 PASIVOS EXIGIBLES | | | |
|--------|--------------------|---|----------------|--|---|
| | | VALOR | GIROS | PROCEDIMIENTO Aprobado traslado mediante: | ACTO ADMINISTRATIVO |
| 3 | GASTOS | \$ 263.462.612 | \$ 263.462.612 | | |
| 3.1 | FUNCIONAMIENTO | \$ 15.903.200 | \$ 15.903.200 | | |
| 3.1.5 | PASIVOS EXIGIBLES | \$ 15.903.200 | \$ 15.903.200 | | |
| 3.1.5 | Causado en el 2013 | \$ 15.903.200 | \$ 15.903.200 | Resolución No.323 20-10-2016 | Resolución No.323 del 20 de Octubre de 2016 |



**ALCALDÍA MAYOR
DE BOGOTÁ D.C.**

SECRETARÍA DE GOBIERNO
Instituto Distrital de la Participación
y Acción Comunal - IDPAC

| CODIGO | CONCEPTO | CANCELADOS VIGENCIA 2016 PASIVOS EXIGIBLES | | | |
|--------------------------------|--------------------|---|-----------------------|--|---|
| | | VALOR | GIROS | PROCEDIMIENTO Aprobado traslado mediante: | ACTO ADMINISTRATIVO |
| 3,3 | INVERSION | \$ 247.559.412 | \$ 247.559.412 | | |
| 3.3.4 | PASIVOS EXIGIBLES | \$ 247.559.412 | \$ 247.559.412 | | |
| | Causado en el 2014 | \$ 4.646.134 | \$ 4.646.134 | Acuerdo No. 04 de 2016 | Resolución No. 091 del 31 de marzo de 2016 |
| | Causado en el 2013 | \$ 13.936.090 | \$ 13.936.090 | Acuerdo No. 04 de 2016 | Resolución No. 174 del 21 de junio de 2016 |
| | Causado en el 2015 | \$ 1.466.667 | \$ 1.466.667 | Acuerdo No. 04 de 2016 | Resolución No. 211 del 27 de julio de 2016 |
| | Causado en el 2013 | \$ 2.782.867 | \$ 2.782.867 | Acuerdo No. 04 de 2016 | Resolución No. 249 del 30 de agosto de 2016 |
| | Causado en el 2015 | \$ 188.239.040 | \$ 188.239.040 | Acuerdo No. 04 de 2016 | Resolución No. 283 del 22 de septiembre de 2016 |
| | Causado en el 2013 | \$ 3.705.900 | \$ 3.705.900 | Acuerdo No. 04 de 2016 | Resolución No. 285 del 23 de septiembre de 2016 |
| | Causado en el 2013 | \$ 2.133.700 | \$ 2.133.700 | Acuerdo No. 04 de 2016 | Resolución No. 297 del 3 de octubre de 2016 |
| | Causado en el 2013 | \$ 878.800 | \$ 878.800 | Acuerdo No. 04 de 2016 | Resolución No. 298 del 3 de octubre de 2016 |
| | Causado en el 2015 | \$ 1.320.000 | \$ 1.320.000 | Acuerdo No. 04 de 2016 | Resolución No. 299 del 3 de octubre de 2016 |
| | Causado en el 2015 | \$ 6.360.000 | \$ 6.360.000 | Acuerdo No. 04 de 2016 | Resolución No. 301 del 3 de octubre de 2016 |
| | Causado en el 2015 | \$ 12.745.736 | \$ 12.745.736 | Acuerdo No. 04 de 2016 | Resolución No. 310 del 10 de octubre de 2016 |
| | Causado en el 2011 | \$ 2.682.578 | \$ 2.682.578 | Acuerdo No. 04 de 2016 | Resolución No. 313 del 10 de octubre de 2016 |
| | Causado en el 2015 | \$ 5.100.000 | \$ 5.100.000 | Acuerdo No. 04 de 2016 | Resolución No. 317 del 13 de octubre de 2016 |
| | Causado en el 2014 | \$ 1.121.900 | \$ 1.121.900 | Acuerdo No. 04 de 2016 | Resolución No. 326 del 20 de octubre de 2016 |
| | Causado en el 2014 | \$ 440.000 | \$ 440.000 | Acuerdo No. 04 de 2016 | Resolución No. 328 del 20 de octubre de 2016 |
| TOTAL PASIVOS EXIGIBLES | | \$ 263.462.612 | \$ 263.462.612 | | |

| CODIGO | CONCEPTO | VIGENCIA 2017 PASIVOS EXIGIBLES | | | |
|--------------------------------|--------------------|------------------------------------|---------------------|--|---|
| | | VALOR | GIROS | PROCEDIMIENTO Aprobado traslado mediante: | ACTO ADMINISTRATIVO |
| 3 | GASTOS | \$ 1.977.000 | \$ 1.977.000 | | |
| 3,3 | INVERSION | \$ 1.977.000 | \$ 1.977.000 | | |
| 3.3.4 | PASIVOS EXIGIBLES | \$ 1.977.000 | \$ 1.977.000 | | |
| | Causado en el 2014 | \$ 1.977.000 | \$ 1.977.000 | Acuerdo No. 04 de 2017 | Resolución No.168 del 13 de junio de 2017 |
| TOTAL PASIVOS EXIGIBLES | | \$ 1.977.000 | \$ 1.977.000 | | |



**ALCALDÍA MAYOR
DE BOGOTÁ D.C.**

SECRETARÍA DE GOBIERNO
Instituto Distrital de la Participación
y Acción Comunal - IDPAC

Es preciso aclarar que para la vigencia 2016, la entidad contaba con saldos asociados a pasivos por valor de **CUATROCIENTOS TREINTA Y SIETE MILLONES DOSCIENTOS SETENTA Y UN MIL SEISCIENTOS SETENTA Y UN PESOS. M/CTE (\$ 437.271.671)**, los cuales fueron pagados de conformidad con los actos administrativos anteriormente enunciados y los restantes se liberaron a través de constancias de archivo y actas de liquidación durante las vigencias 2016, 2017 y 2018.

9. De acuerdo con la respuesta anterior, indicar que pasivos exigibles del acumulado que se recibió no se han podido cubrir y en materia de contratación respecto de la cual se adeuden los mismos detallar en que contratos la administración ya perdió competencia para liquidar.

Rta. De los saldos asociados pasivos recibidos en el 2016 el Instituto ha tramitado su totalidad; incluso sobre aquellos frente a los cuales se perdió competencia para liquidar se efectuaron los trámites correspondientes para la liberación de saldos a través de constancias de archivo, según lo cual se puede concluir que no existen pasivos exigibles que no se pudieran cubrir o que se adeuden a la fecha.

10. Cuáles son las causas más frecuentes con las cuales se presenta la acumulación de pasivos exigibles. (Enumerar mínimo 5 de ellas)

Rta. Dentro de las causas más frecuentes para que una reserva se constituya en Pasivo Exigible, son:

1. Deficiencias en la supervisión contractual.
2. Deficiencias en la entrega de productos
3. Deficiencias o demora en la entrega de informes finales
4. Demoras o deficiencias en la entrega de documentos para el pago por parte del contratista
5. Demoras en la culminación del proceso de legalización por terminación anticipada.

11. Informar cuál es el monto de pasivos exigibles constituidos en vigencia de esta administración con base en reservas presupuestales con corte a 31 de diciembre de 2016 que no se hayan cancelado a 31 de diciembre de 2017 y que en esta vigencia se muestran como pasivos exigibles, detallar por objeto, valor, y estado actual)

Rta. Si bien se constituyeron pasivos exigibles en vigencia de esta administración estos fueron en su totalidad durante las vigencias 2017 y 2018, de conformidad con lo cual en esta vigencia no se muestran como pasivos exigibles.

El IDPAC a la fecha cuenta con un único pasivo exigible, asociado al contrato 620 de 2016 cuyo objeto era: *"Prestar los servicios profesionales con autonomía técnica y administrativa para coordinar el seguimiento a los contratos que se suscriban con ocasión de la celebración del día de acción comunal, los del programa de formador de formadores, los cuales están enmarcados dentro del desarrollo de proyecto de inversión 1088"*, por valor de \$11.381.333.



**ALCALDÍA MAYOR
DE BOGOTÁ D.C.**

SECRETARÍA DE GOBIERNO
Instituto Distrital de la Participación
y Acción Comunal - IDPAC




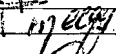

En el momento se encuentra en trámite la solicitud de traslado presupuestal acreditando el rubro "Pasivos exigibles", y contracreditando el proyecto de inversión 3-3-1-15-07-45-1088-196 "Estrategias para la modernización de las organizaciones comunales en el Distrito Capital" remitida a la Secretaría Distrital de Hacienda con radicado :2018EE14137 del 8 de noviembre y a la Secretaría Distrital de Planeación con radicado 2018EE14138 del 8 de noviembre, soportada con la Resolución No. 354 de octubre 31 de 2018, expedida por la el Instituto Distrital de la Participación y Acción Comunal - IDPAC, "Por medio del cual se ordena la apropiación de unos recursos en el IDPAC para la vigencia fiscal 2018 para el pago de un pasivo exigible" y Certificado de Disponibilidad Presupuestal No. 1094 de 2018.

Cordialmente,


ANTONIO HERNÁNDEZ LLAMAS

Director

Instituto Distrital de la Participación y Acción Comunal – IDPAC

| Funcionario / Contratista | Nombre completo y cargo | Firma | Fecha |
|---------------------------|--|--|------------|
| Elaboró | Himelda Tapiero Ortiz – Contratista OAP |  | 15/11/2018 |
| Revisó | Esperanza Toquica Casto – Profesional Secretaria General Presupuesto |  | 15/11/2018 |
| | Oriando Almanza Vela – Profesional Secretaria General Presupuesto |  | 15/11/2018 |
| | Valentina Vásquez Sánchez - Contratista Secretaria General |  | |
| Aprobó | Nely García Báez – Jefe Oficina Asesora de Planeación (e) |  | 15/11/2018 |
| | Hugo Alberto Carrillo – Secretario General |  | 15/11/2018 |
| Se anexa 1 CD | | | |