

Observatorio de Participación Ciudadana
Subdirección de Fortalecimiento de la Organización Social

TEJIENDO SOCIEDAD

ESPECIAL TUNJUELITO

2017-2021



Directivos

Alexander Reina Otero

Director General

Ana María Almario Dreszer

Subdirectora de Fortalecimiento de la Organización Social

Equipo Observatorio de Participación Ciudadana

María Clara Torres Bustamante

Coordinadora

Andrea García Albarracín

Investigadora

Línea de Investigación de Tejido Asociativo

Antonio Araque Vásquez

Investigador

Línea de Investigación de Tejido Asociativo

Alejandro Sánchez Lopera

Investigadores

Línea de Seguimiento de Cultura Política

Andrés García Parrado

Investigadores

Línea de Seguimiento de Tejido Asociativo

Diseño Gráfico y Diagramación

Oficina de Comunicaciones

Observatorio de Participación Ciudadana
Subdirección de Fortalecimiento de la Organización Social

1. INTRODUCCIÓN

El Instituto Distrital de la Participación y Acción Comunal -IDPAC- promueve el empoderamiento ciudadano a través de estrategias que contribuyan al fortalecimiento de tejido asociativo de Bogotá. Acompaña y asiste técnicamente a las organizaciones y procesos sociales, implementando un modelo de fortalecimiento que les permita incrementar sus capacidades organizacionales.

Las acciones realizadas por el IDPAC a través del modelo de fortalecimiento están sustentadas en un cuestionario llamado “**Formulario de Caracterización y Medición**” y en un Índice de Fortalecimiento de la Organización Social –IFOS–. Ambos instrumentos le permiten a la entidad conocer las principales características de las organizaciones y diagnosticar sus fortalezas y debilidades.

En el caso de la localidad de Tunjuelito, entre enero de 2017 y diciembre de 2021, 96 organizaciones y procesos sociales diligenciaron el cuestionario de caracterización habilitado en la Plataforma de la Participación del IDPAC. Este informe presenta los resultados más importantes de caracterización y medición de los procesos asociativos realizados por la entidad en esta localidad. Ofrece, además, información agregada sobre el estado actual de las organizaciones comunales en Tunjuelito.

A continuación se presenta un breve contexto de la localidad. Se destacan las características sociodemográficas y la historia de conflictividad social y ambiental, enmarcada en el paso del río Tunjuelo.

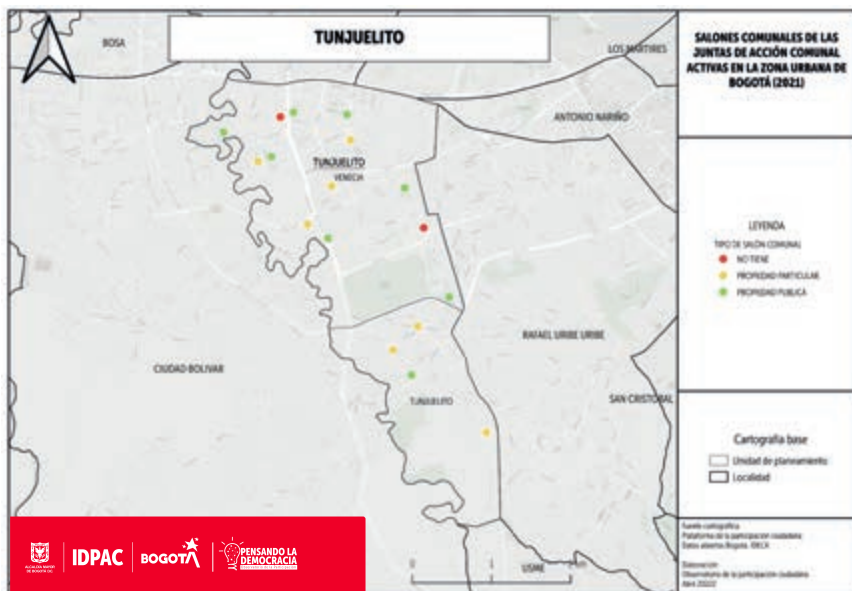


Gráfico 15. Ubicación de las JAC según su tipo de salón comunal
Fuente: Plataforma de Participación - IDPAC 2021

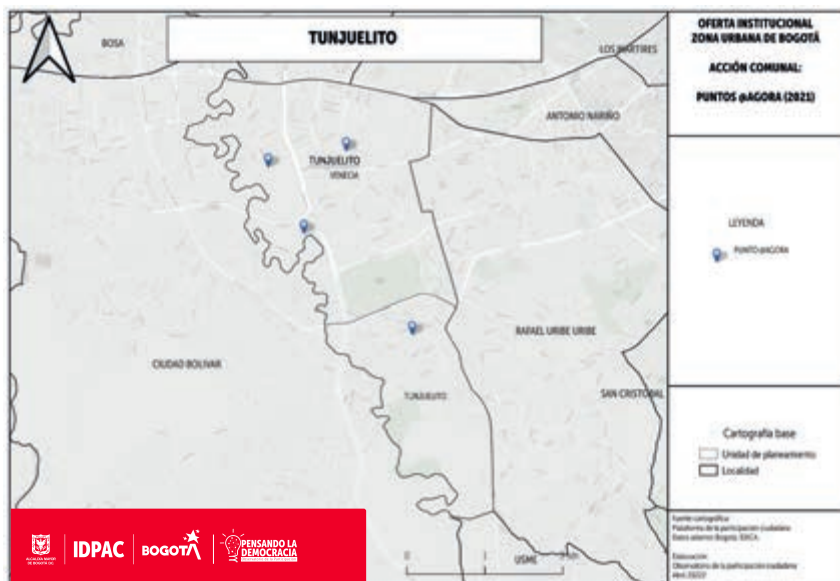


Gráfico 16. Ubicación de Puntos @gora
Fuente: Plataforma de Participación - IDPAC 2021

1.1 CONTEXTO LOCAL

La localidad de Tunjuelito y el río Tunjuelo —el mayor río urbano de la ciudad de Bogotá— están atravesados por conflictos socio-ambientales de largo aliento expresados en procesos de participación, conflicto y resistencia. **La alta conflictividad vivida a lo largo del Río Tunjuelo es relevante por dos aspectos. Primero, por el peso demográfico que tiene su cuenca:** allí convergen 7 de las 20 localidades que componen a Bogotá (Sumapaz, Usme, Ciudad Bolívar, Tunjuelito, Bosa, Kennedy y San Cristóbal. En 2014 esto representaba un 60% de la población de la ciudad — aproximadamente unos cinco millones de habitantes— (Osorio, 2014). **Segundo, por el carácter del río como epicentro extractivo para la construcción:** para el año 2002, se extraían del río Tunjuelito el 89 % de los materiales de construcción (arena, recebo, gravilla, arcilla, chircales, ladrillo, tubos de gres y agregados) (Mora, 2002).

A esto debe añadirse el **impacto que ha tenido el relleno Doña Juana en la condición del río**, incluyendo el derrumbe de aproximadamente un millón doscientas mil toneladas de residuos sólidos en 1997, que alcanzaron a llegar hasta el cauce del río Tunjuelo — representándolo temporalmente (Benavides Rubio & Párraga Aponte, 2000)¹.

La historia de la localidad de Tunjuelito está anclada en dos de las instituciones centrales del país: la hacienda y la Iglesia Católica. A través de hipotecas, compras, préstamos y subrogaciones, las congregaciones eclesiales fueron consolidando su propiedad sobre el valle de Tunjuelo hasta llegar a la conformación de las haciendas. Posteriormente, la parcelación y el loteo de dichas haciendas se realizará mayoritariamente sin la presencia reguladora del Estado (Zambrano, 2014).



Así mismo, ya que el lugar de nacimiento del Río Tunjuelo es el Páramo de Sumapaz, su historia está conectada con diversas luchas sociales y luchas armadas. Allí se cruzan las resistencias indígenas —“Tunjo” es una figura antropomorfa chibcha elaborada en oro—, la de Juan de la Cruz Varela y las guerrillas campesinas, así como y la apuesta participativa a mediados del siglo XX del sacerdote Camilo Torres Restrepo a través de MUNIPROC (Movimiento Universitario de Promoción Comunal). Las prácticas universitarias realizadas por los estudiantes de la Universidad Nacional y MUNIPROC fueron realizadas con las organizaciones sociales más antiguas de la localidad: La Mutual y las Juntas de Acción Comunal (JAC) (IDPAC, 2016).

Una de las aristas de la histórica conflictividad vivida a lo largo del Río Tunjuelo quedó retratada en el documental “Chircales”, elaborado por Marta Rodríguez y su compañero Jorge Silva (ambos productores y guionistas) (Proimagenes Colombia). Rodríguez había entrado en 1959 al Departamento de Sociología de la Universidad Nacional, donde era profesor Camilo Torres, y realizó prácticas de alfabetización en Tunjuelito, precisamente a través de MUNIPROC. El premiado documental retrata la vida de la familia Castañeda durante 5 años (1966-1971). Los chircales del sector continuaron en operación hasta que en 1996 fueron cerrados por disposiciones de la Secretaría del Medio Ambiente de la Alcaldía Mayor (Bedoya, 2011).



En Tunjuelito la conflictividad persiste. Para 2018, la localidad era la cuarta con mayor índice de conflictividad según el Observatorio Distrital de Víctimas del Conflicto Armado (2018) 2. En 2019, Tunjuelito era la décima localidad con más víctimas en relación con su total de habitantes (5.598 víctimas del conflicto armado), con una tasa de 30 víctimas por cada 1000 habitantes de acuerdo con la Alta Consejería para los Derechos de las Víctimas, la Paz y la Reconciliación (2019).



La tradición participativa de Tunjuelito se mantiene viva a través de las dinámicas organizativas.

En cuanto a sus características sociodemográficas, la localidad de Tunjuelito está dividida en dos UPZ:

VENECIA

TUNJUELITO

Ninguna cuenta con suelos rurales, ni en expansión.

La primera se considera residencial consolidada y la segunda residencial de urbanización incompleta.

Extensión de la localidad

1.062,33 hectáreas

3,06% de la superficie total de Bogotá

Predominan estratos 2 y 3

Fuente: IDIGER, 2018

De acuerdo con las proyecciones poblacionales de Bogotá realizadas por el DANE, en cooperación técnica con la Alcaldía Mayor de Bogotá y la Secretaría Distrital, para 2021 la localidad de Tunjuelito contaría aproximadamente con 180.158 habitantes, con un grupo etario predominantemente adulto (SDP 2020). La localidad presenta un índice de pobreza multidimensional del 5,0% de la población total, según la encuesta multipropósito del DANE y la Secretaría Distrital de Planeación de 2017 (SDP, 2020).

2. ORGANIZACIONES Y PROCESOS SOCIALES



96

Organizaciones y procesos sociales

2.303 Personas

96 organizaciones y procesos sociales en la localidad de Tunjuelito aceptaron diligenciar el cuestionario del IDPAC entre 2017 y 2021. Estas organizaciones están integradas por 2.303 personas.

2.1. Características generales de identificación

Dos elementos resultan de interés en el análisis de las 96 organizaciones y procesos sociales de la localidad:

Antigüedad y constitución

Ubicación geográfica y autorreconocimiento.

a. Antigüedad y constitución

La mayoría de los procesos sociales caracterizados en Tunjuelito no son incipientes. El 54,17% de los procesos asociativos caracterizados en la localidad tienen más de 6 años de creación. El 64,42% lleva más de cuatro años trabajando en el cumplimiento de sus objetivos. El 12,5% de las organizaciones cuenta con menos de tres años de creación y el 27,08% no reportó esta información.

54,17%
Procesos caracterizados
+6 años
de creación

64,42%
Procesos caracterizados
+4 años
de creación

12,5%
Procesos caracterizados
-3 años
de creación

27,08%
De organizaciones
NO REPORTA
esta información

No obstante, la antigüedad de los procesos asociativos no implica necesariamente que estos se encuentren formalmente constituidos. De hecho, el 48,96% de los procesos caracterizados no cuenta con un documento escrito de constitución, mientras que el 51,04% asegura contar con uno. Entre las figuras de constitución más utilizadas en la localidad se encuentran: la personería jurídica (15 organizaciones), el documento privado (13) y el certificado (11).



Al revisar estas dos variables de manera simultánea, se encuentra que sin importar cuál sea el tipo de documento de constitución, tan solo el 28,13% de las organizaciones de Tunjuelito cuentan con un documento y tienen más de cuatro años de creación.



b. Ubicación geográfica y autorreconocimiento

Los procesos organizativos se encuentran distribuidos en las dos Unidades de Planeamiento Zonal –UPZ– de la localidad, constituidas por 28 barrios, que en su mayoría se ubican en estrato 2 y 3. La UPZ con mayor número de procesos organizativos es Venecia con 66 organizaciones caracterizadas, seguida de Tunjuelito con 30 organizaciones (Gráfico 1). La localidad cuenta con espacios como el Parque Metropolitano El Tunal y la Biblioteca Gabriel García Márquez, que sirven como punto de encuentro de varias organizaciones o procesos sociales.

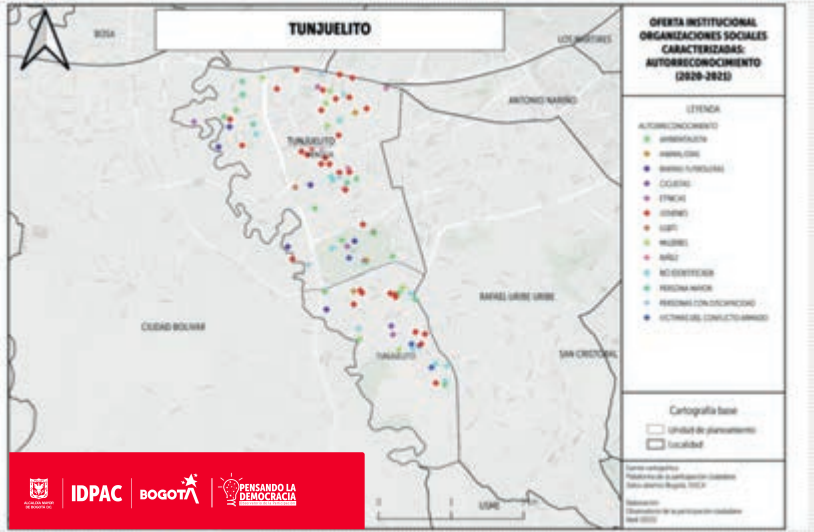


Gráfico 2. Fuente: Plataforma de Participación IDPAC 2021

En Tunjuelito predominan las organizaciones sociales que se identifican así:



El 13,54% de las organizaciones no respondió a la pregunta. Ninguna se reconoció como migrante o campesina (Gráfico 2).

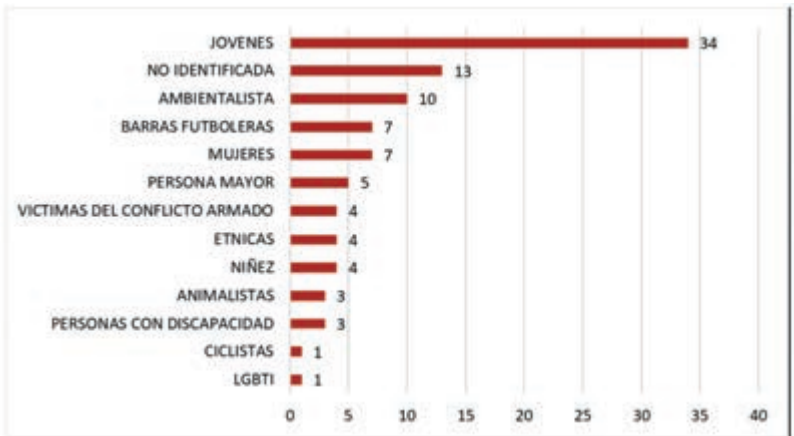
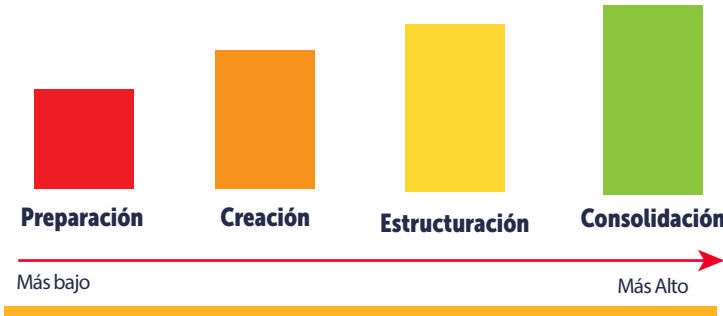


Gráfico 2. Fuente: Plataforma de Participación IDPAC 2021

En cuanto a la cobertura territorial de los 96 procesos caracterizados en la localidad de Tunjuelito, se encuentra que el 11,46% cuenta con una cobertura a nivel barrial, el 41,67% a nivel de localidad, y el 27,08% distrital. Solo el 16,67% de las organizaciones ha logrado extender su cobertura a nivel nacional. Apenas el 3,13% ha llegado a tener un alcance internacional.

2.2. Nivel de Fortalecimiento

El Índice de Fortalecimiento de la Organización Social –IFOS 1.0– mide las debilidades y fortalezas de las organizaciones y procesos sociales consultados entre 2017 y 2021, el cual se basa en 20 variables de medición. Cada una de las preguntas arroja un puntaje dependiendo de la respuesta seleccionada por la organización. El puntaje total del índice resulta de la suma de todas las valoraciones alcanzadas en cada una de las 20 variables. El índice reporta el estado de fortalecimiento de las capacidades organizacionales del proceso asociativo, que puede estar en alguna de las siguientes etapas: Preparación, Creación, Estructuración o Consolidación. La etapa de preparación es la más incipiente y la fase de consolidación es la más alta.



En Tunjuelito, el 42,71% (41) de las organizaciones y procesos sociales se encuentran en la etapa de estructuración. Esto indica que un poco menos de la mitad de las organizaciones tiene definida una estructura de funcionamiento y operación. Las etapas de creación y consolidación cuentan cada una con el 27,08% (26) de los procesos asociativos, mientras que la etapa de preparación cuenta tan solo con el 3,13% (3) de las organizaciones (Gráfico 3).

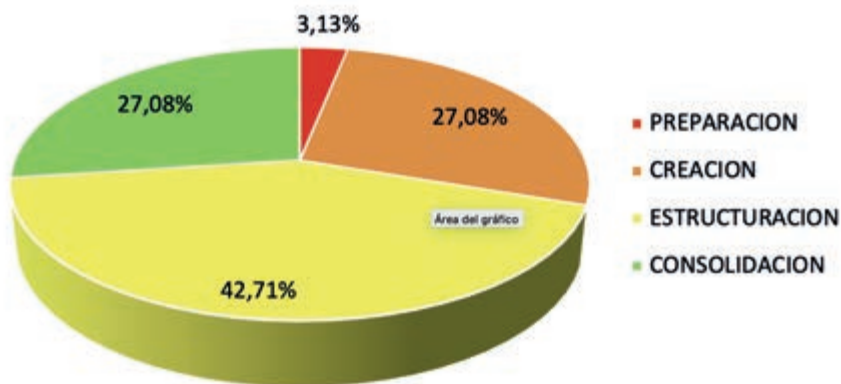


Gráfico 3. Porcentaje de las organizaciones en cada etapa de fortalecimiento

En cuanto a la ubicación geográfica (Gráficos 4 y 5) se encuentra que:

VENECIA
 Es la única UPZ de la localidad con procesos asociativos en todas las etapas de fortalecimiento.



Por su parte, la UPZ de Tunjuelito –aquella con menos organizaciones en la localidad– no presenta organizaciones en etapa de preparación. La mayoría de sus procesos asociativos se concentra en las etapas intermedias del índice: 40% (12) en creación y 43,33% (13) en estructuración

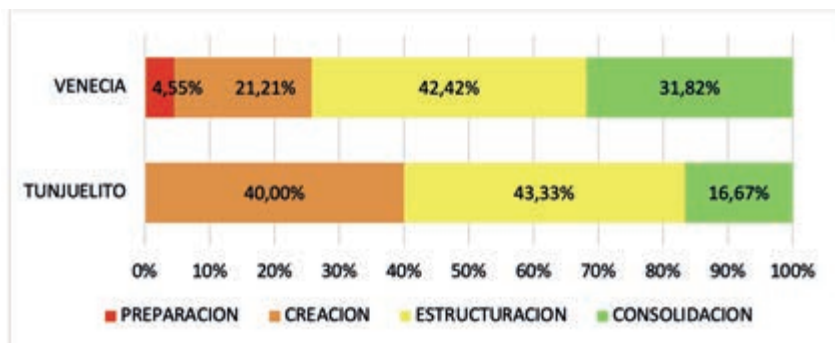


Gráfico 4. Porcentaje de organizaciones en las etapas de fortalecimiento por UPZ

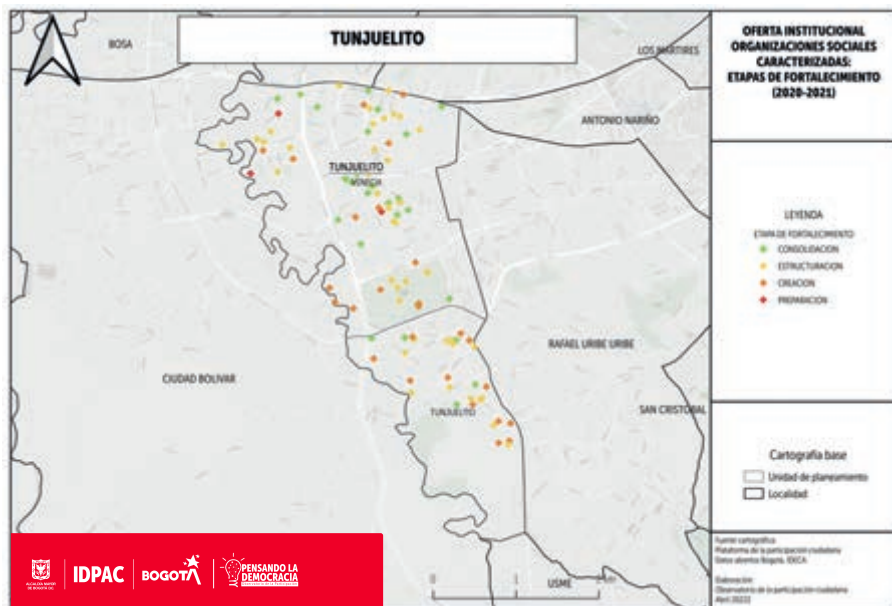


Gráfico 5. Ubicación de las organizaciones según las etapas de fortalecimiento

En el Formulario de Caracterización utilizado para este documento, las preguntas tipo índice se encuentran organizadas en cinco categorías o dimensiones de análisis.

CATEGORÍAS PREGUNTA TIPO ÍNDICE DEL FORMULARIO DE CARACTERIZACIÓN

1.	SOSTENIBILIDAD	Contiene las variables de gestión de recursos, espacio de trabajo y recursos tecnológicos.
2.	ESTRUCTURA ORGANIZATIVA	Incluye las variables de equipo de trabajo, órganos de dirección o representación, acuerdos de trabajo, formación y cualificación, toma de decisiones, manejo de la comunicación, y manejo de conflictos.
3.	PLANEACIÓN ESTRATÉGICA	Se compone por visión y misión, herramientas de planeación y evaluación.

- 4. **INCIDENCIA**

Incluye las transformaciones sociales, la presencia en instancias y espacios de participación, alianzas, medios de divulgación y enfoque diferencial.
- 5. **TRANSPARENCIA**

Considera las variables de control social, participación en ejercicios de veeduría y control social, y facilidad de la interacción con la comunidad.

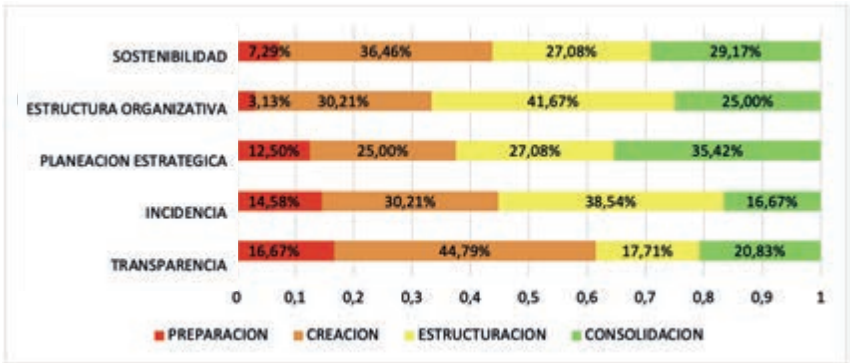


Gráfico 6. Porcentaje de organizaciones en las etapas de fortalecimiento para cada categoría del Índice

Al revisar los resultados del índice desagregados por las categorías, se encuentra que:

CATEGORÍA DE SOSTENIBILIDAD

ETAPA DE FORTALECIMIENTO

Creación 36,46%	35 org	Consolidación 29,17%	28 org	Estructuración 27,08%	26 org
---------------------------	--------	--------------------------------	--------	---------------------------------	--------

FUENTES DE FINANCIACIÓN

39,58%	38 org	Señaló no contar con ninguna fuente de financiación
60,42%	58 org	Afirmó contar con al menos una

Entre aquellas organizaciones que sí tienen alguna fuente de financiación, el 87,5% (84) señaló contar con recursos propios para su funcionamiento.

En la localidad de Tunjuelito, la estructura organizativa es la dimensión que menos organizaciones tiene en etapa de preparación (solo el 3,13%), y la que más organizaciones tiene en etapa de estructuración (41,67%). En esta dimensión se destacan tres elementos: los órganos de dirección, los grupos y los acuerdos de trabajo.

CATEGORÍA ESTRUCTURA ORGANIZATIVA

ETAPA DE FORTALECIMIENTO

En la localidad de Tunjuelito, la estructura organizativa es la dimensión que menos organizaciones tiene en etapa de preparación (3,13%) y la que más organizaciones tiene en etapa de estructuración (41,67%).

Preparación
3,13%

Estructuración
41,67%

En esta dimensión se destacan tres elementos:

Los órganos de dirección

Grupos de trabajo

Acuerdos de trabajo

82,29%

Aseguran contar con algún tipo de órgano de dirección para la toma de decisiones y la administración de la organización.

Estos pueden ser:

36,46%

Junta, Comité o Consejo Directivo

23,96%

Asamblea

17,71%

Algún otro tipo

En cuanto a los grupos internos de trabajo, 84 procesos organizativos caracterizados cuentan con al menos uno de ellos, lo que podría favorecer la eficiencia de las actividades que desarrollan.

Temáticas comunes de los grupos

60,42%

Formación

50%

Gestión de recursos

46,88%

Comunicaciones

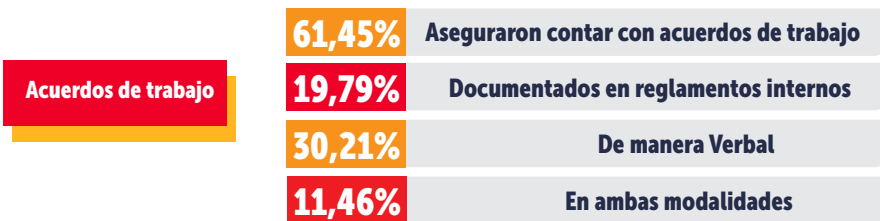
14,58%

Sistematización

10,42%

Formación

En cuanto a los acuerdos de trabajo:



DIMENSIÓN PLANEACIÓN ESTRATÉGICA

Es aquella que tiene más organizaciones en etapa de consolidación (34), y la que menos organizaciones tiene en etapa de creación (24).

HERRAMIENTAS DE PLANEACIÓN

83,33%

de los procesos asociativos cuenta con al menos con **1** herramienta de planeación

INSTRUMENTOS PREFERIDOS POR LOS PROCESOS SOCIALES TEUSAQUILLO

55,20%

Objetivos estratégicos

51,04%

Plan de acción

52,08%

La misión

50%

La visión

Esto indica que, en general, las organizaciones de la localidad se preocupan por definir su quehacer y proyectarse en el tiempo; así como por orientar sus acciones en una hoja de ruta que les permita impulsar el logro de sus principales objetivos.

INSTRUMENTOS MENOS USADOS POR LOS PROCESOS SOCIALES TEUSAQUILLO

39,58

Definición de metas

38,54%

Identificación de población objetivo

REUNIONES DE PLANEACIÓN

94,75%

De los procesos asociativos se reúne para realizar planeación

65 procesos asociativos

Se reúne de manera trisemestral

12 procesos asociativos

Se reúne de manera semestral

14 procesos asociativos

Se reúne de manera anual

CATEGORÍA DE INCIDENCIA EN ORGANIZACIONES DE LA LOCALIDAD

Es aquella que menos organizaciones tiene en etapa de consolidación (16) y es la segunda con más organizaciones en etapa de preparación (14).

En esta dimensión se destacan dos tipos de participación:

Participación en instancias

Participación en procesos de planeación y concertación del desarrollo local y/o distrital

En cuanto a la participación en espacios de decisiones sobre políticas públicas, el cuestionario arrojó que del total de organizaciones y procesos consultados en Tunjuelito

78,13% 75 org

Hacen presencia en instancias de participación

59,38% 57 org

Lo hacen en instancias reglamentadas

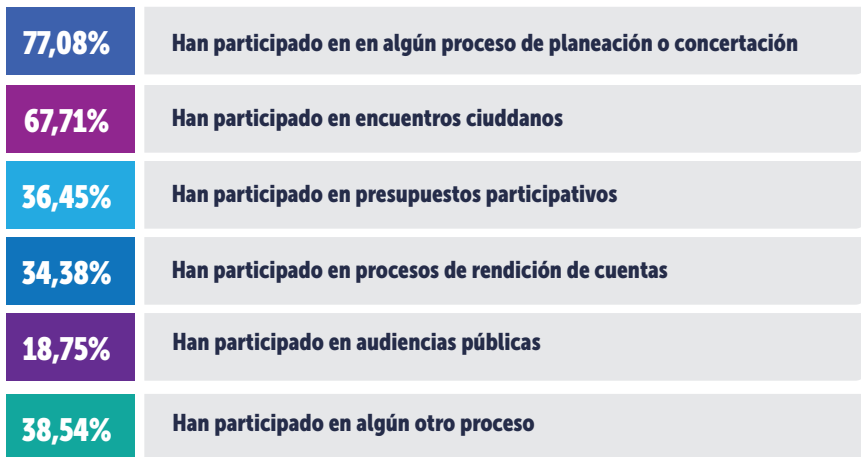
6,25% 6 org

Lo hacen en instancias no reglamentadas

12,50% 12 org

Lo hacen tanto en instancias reglamentadas como no reglamentadas

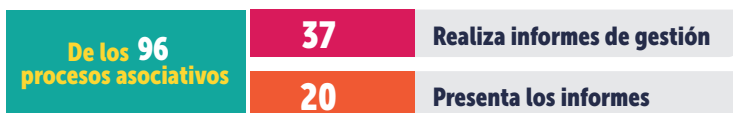
Respecto al segundo tipo de participación:



CATEGORÍA DE TRANSPARENCIA

Transparencia es aquella con más organizaciones en etapa de preparación (16 procesos asociativos) y creación (43).

En esta dimensión llama la atención la realización y presentación de informes de gestión por parte de las organizaciones, pues la mayoría de los procesos asociativos de la localidad no adelantan esfuerzos por comunicar su gestión a sus principales grupos de interés (integrantes, financiadores, población beneficiaria, entre otros).



Adelantar acciones en esta dimensión les permitiría a las organizaciones aumentar su credibilidad y confianza de estos grupos.

2.3. Organizaciones fortalecidas: 2020 - 2021

Entre 2020 y 2021, el IDPAC asistió a un total de 8 organizaciones sociales en Tunjuelito. Estas organizaciones hicieron parte del modelo de fortalecimiento del IDPAC, el cual se compone de seis fases:

1

Caracterización y diagnóstico: resulta de la aplicación del formulario de caracterización y medición y del índice de fortalecimiento.

2

Plan de fortalecimiento: se basa en el reconocimiento de las debilidades, necesidades y prioridades de fortalecimiento de la organización.

3

Formación: oferta de ciclos y cursos de formación a través de la Escuela de Participación.

4

Asistencia técnica: acompañamiento técnico para apoyar el proceso de fortalecimiento aumentando las capacidades organizacionales del proceso social

5

Incentivos para el fortalecimiento: instrumentos otorgados para el desarrollo de iniciativas, dotaciones, obras con saldo pedagógico, intercambios de experiencias, planes de incidencia, oferta a otras entidades, etc.

6

Seguimiento y evaluación: reporte de evidencias de las acciones realizadas por el IDPAC dentro del modelo de fortalecimiento y evaluación de los avances en el fortalecimiento de la organización.

De los 8 procesos asociativos fortalecidos por el IDPAC, 5 están ubicados en la UPZ de Venecia –la UPZ con mayor número de organizaciones de la localidad– y 3 en la UPZ de Tunjuelito. El fortalecimiento estuvo a cargo de las gerencias de Juventud, Nuevas Expresiones, Mujer y Género del IDPAC. Todas estas organizaciones recibieron incentivos.

Respecto al tipo de autorreconocimiento de estos procesos asociativos

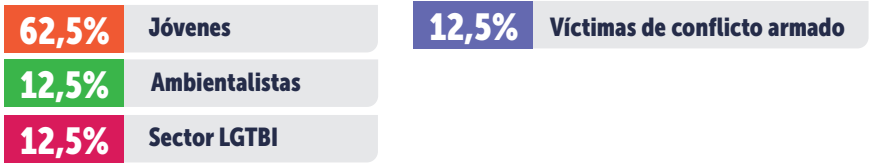


Gráfico 7. Número de organizaciones fortalecidas según su autorreconocimiento

Fuente: Plataforma de Participación - IDPAC 2021

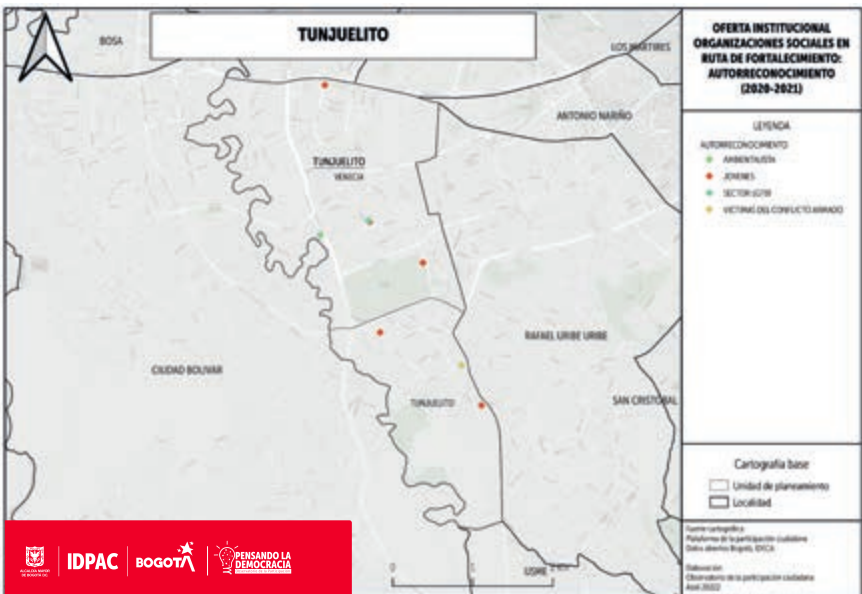


Gráfico 8. Ubicación de organizaciones fortalecidas por el IDPAC

Fuente: Subdirección de fortalecimiento de la Organización Social - IDPAC 2021

3.

ORGANIZACIONES COMUNALES

Según los datos de la Plataforma de Participación del IDPAC, en 2021 la localidad de Tunjuelito contaba con:



18 Juntas de acción comunal JAC Activas lo que representa **1** JAC por cada **10.000** habitantes

Adicionalmente, esta localidad cuenta con una Asociación de Juntas de Acción Comunal.

Ambas UPZ reportan presencia de JAC. Similar a lo que ocurría con las organizaciones sociales, Venecia es la UPZ con mayor número de JAC. En términos absolutos, Venecia cuenta con 14 JAC, mientras que Tunjuelito cuenta con 4 JAC activas. Al revisar el comportamiento de las UPZ según el número de JAC por cada 10.000 habitantes, la UPZ de Venecia reporta la tasa más alta de la localidad –pero menos que otras UPZ cercanas, pertenecientes a otras localidades– (Gráficos 9 y 11).



Gráfico 9. Número de JAC por cada 10.000 habitantes por UPZ
Fuente: Plataforma de Participación - IDPAC 2021

Las JAC de esta localidad reportan alrededor de 9.903 afiliados. El 58,2% se encuentra ubicado en la UPZ de Venecia, mientras que el 41,8% restante está en la UPZ de Tunjuelito. El número de afiliados por UPZ es proporcional, en términos absolutos, al número de JAC por UPZ. Por su parte, al revisar los afiliados por cada 10.000 habitantes, la UPZ de Tunjuelito resulta siendo preponderante (Gráficos 10 y 12).

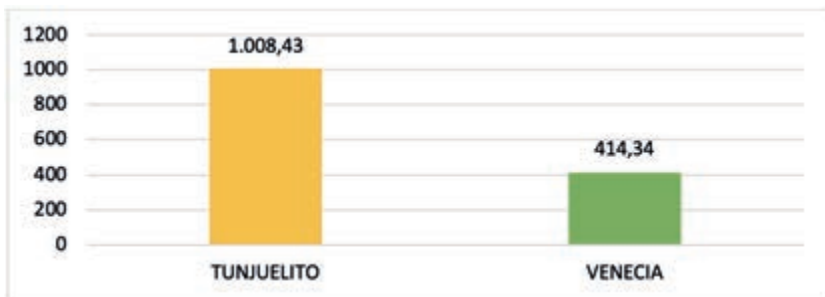


Gráfico 10. Número de afiliados por cada 10.000 habitantes por UPZ
Fuente: Plataforma de Participación - IDPAC 2021

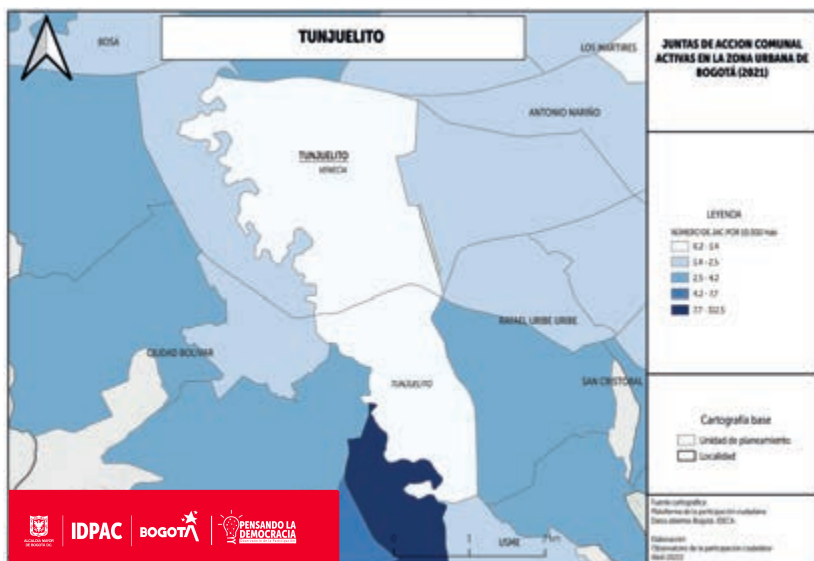


Gráfico 11. Número de JAC por cada 10.000 habitantes según UPZ
Fuente: Plataforma de Participación - IDPAC 2021

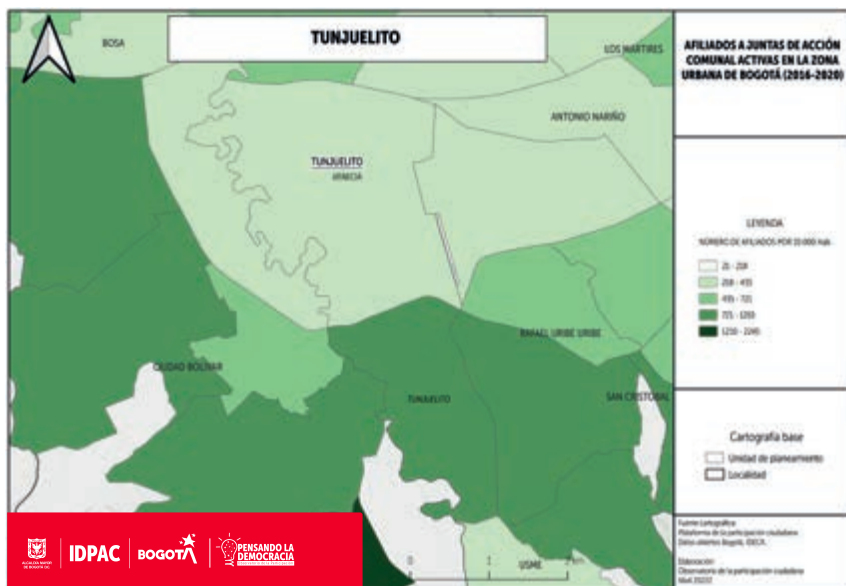


Gráfico 12. Número de afiliados por cada 10.000 habitantes según UPZ
 Fuente: Plataforma de Participación - IDPAC 2021

Los salones comunales y los Puntos @gora Digital resultan interesantes en el análisis de las Juntas de Acción Comunal. El déficit de salones comunales en la localidad es bajo:

- 2** **11,11% De las JAC de Tunjuelito no tiene salón comunal**
- 16** **Cuentan con salones de propiedad privada o particular.**
- 8** **Juntas cuentan con salón de propiedad particular.**

Cada UPZ tiene al menos un salón comunal público y un salón comunal privado. La UPZ de Venecia, al contar con el mayor número de JAC, también concentra la mayor cantidad de todos los tipos de salón comunal. Esta UPZ es la única en contar con juntas sin salón comunal (2). Tiene la mayor cantidad de salones de propiedad particular (5) y de propiedad pública (7) (Gráfico 13 y 15).

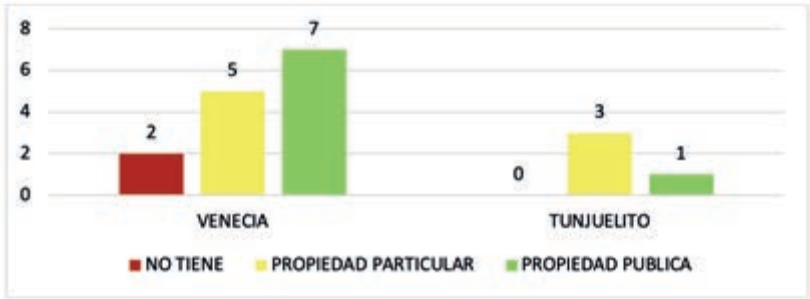


Gráfico 13. Tipo de Salones de las JAC por UPZ
Fuente: Plataforma de Participación - IDPAC 2021

Los puntos @gora digital



Son un incentivo del IDPAC. Consisten en la instalación del servicio de internet en algunas JAC del Distrito. En Tunjuelito, se instaló un total de cuatro puntos @gora. El IDPAC garantizó que para esta localidad hubiese al menos un punto @gora en cada UPZ.

3 puntos

@gora digital en JAC fueron instaladas en UPZ Venecia

1 punto

@gora digital en JAC fueron instaladas en UPZ Tunjuelito

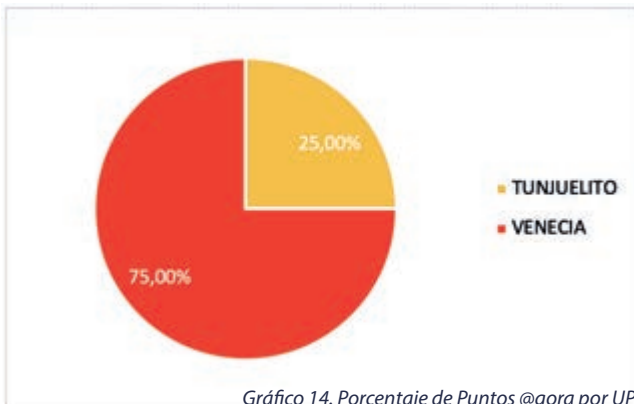


Gráfico 14. Porcentaje de Puntos @gora por UPZ
Fuente: Plataforma de Participación - IDPAC 2021

Observatorio de Participación Ciudadana
Subdirección de Fortalecimiento de la Organización Social



ALCALDÍA MAYOR
DE BOGOTÁ D.C.

IDPAC



CONSIDERACIONES FINALES

1. El IDPAC trabaja en el fortalecimiento de las organizaciones y procesos sociales del Distrito. Para ello, ha diseñado dos instrumentos: a) el Formulario de Caracterización y Medición; b) el Índice de Fortalecimiento de la Organización Social –IFOS 1.0–. Ambas herramientas permiten dirigir la oferta institucional con base en datos empíricos.

2. Entre 2017 y 2021, el IDPAC aplicó el cuestionario de caracterización a un total de 96 organizaciones, ubicadas mayoritariamente en Venecia.

3. Las organizaciones caracterizadas se identifican principalmente con las categorías de jóvenes, ambientalistas, barras futboleras y mujeres. Estas cuatro categorías agrupan al 60,42% de las organizaciones.

4. De acuerdo con los resultados del Índice de Fortalecimiento del IDPAC –IFOS 1.0– el 42.71% de los procesos asociativos de Tunjuelito se encuentra en etapa de estructuración. Las etapas de creación y consolidación cuentan cada una con el 27,08% de las organizaciones.

5. Las capacidades organizacionales con más organizaciones en las etapas de preparación y creación son las de transparencia, incidencia y sostenibilidad.

6.

El presente documento no reporta información de fortalecimiento de las organizaciones comunales, pero sí presenta información georreferenciada de las Juntas de Acción Comunal. **La localidad cuenta con 18 JAC activas y 1 Asociación de Juntas.** La UPZ con mayor número de JAC es Venecia (la cual también cuenta con el mayor número de afiliados).

7.

Apenas 2 JAC de Tunjuelito no tienen salón comunal

8.

En el programa de Puntos @gora Digital, el IDPAC ha dispuesto 4 puntos de acceso a internet en la localidad, 3 en la UPZ de Venecia y 1 en la UPZ de Tunjuelito.

BIBLIOGRAFÍA

Alta Consejería para los Derechos de las Víctimas la Paz y la Reconciliación. "*Fichas De Información Local. Tunjuelito.*" edited by Alcaldía Mayor de Bogotá, 2019.

Bedoya, Carlos Andrés. "Marta Rodríguez: *Memoria Y Resistencia.*" *Nómadas*, no. 35, 2011, pp. 201-12.

Benavides Rubio, Jairo and Jesús Horacio Párraga Aponte. "*Relleno Sanitario Doña Juana.*" Especialización en Derecho Ambiental, El Rosario, 2000. <https://repository.urosario.edu.co/handle/10336/21595>.

Colombia, Proimagenes. "*Chircales.*" https://www.proimagenes-colombia.com/secciones/cine_colombiano/peliculas_colombianas/pelicula_plantilla.php?id_pelicula=1566.

IDPAC. "*Diagnóstico Integral De La Participación Ciudadana. Tunjuelito.*" edited by Secretaría de Gobierno, 2016.

IDIGER. "*Caracterización general de escenarios de riesgo: localidad de Tunjuelito.*" Alcaldía Mayor de Bogotá. 2018 <https://www.idiger.gov.co/documents/220605/303218/Identificacion+y+priorizacion.pdf/376d045d-a3d9-46b5-9c62-a5f433fd631a>

Mora, Ingrid. "*Salvavidas Para El Río Tunjuelito.*" *El Tiempo*, 8 Junio 2002. <https://www.eltiempo.com/archivo/documento/-MAM-1373282>.

Moreno, César Pérez and Juan Camilo Garnica Trujillo. "*Doña Juana. Un Vecino Incómodo.*" Universidad El Rosario, 2017. <https://repository.urosario.edu.co/sitios/14212/>.

Observatorio Distrital de Víctimas del Conflicto Armado. *"Diagnósticos Por Localidades. Localidad No 6 Tunjuelito."* 2018.

Osorio, Julián Alejandro. *"Somos Tunjuelo: Agua, Gente Y Patrimonio."* Boletín OPCA, no. 8, 2014, pp. 16-27

Secretaría Distrital de Planeación. *"Indicadores de Diagnostico Local para las competencias del Acuerdo 740 de 2019 Tunjuelito"*. Alcaldía Mayor de Bogotá. 2020
https://www.sdp.gov.co/sites/default/files/06._tunjuelito.pdf

Zambrano, Fabio. *Historia De La Localidad De Tunjuelito. El Poblamiento Del Valle Medio Del Río Tunjuelo.* Alcaldía Mayor de Bogotá, 2014.